

LAMPIRAN



Lampiran 1 : Data yang diolah

No.	Nama BPR	2013				Δ				2014			
		Penyaluran Kredit	CAR	NPL	LDR	Penyaluran Kredit	CAR	NPL	LDR	Penyaluran Kredit	CAR	NPL	LDR
1	PT. BPR Prima Madani	6.448.930.000	0,77	0	0,49	0,066420476	-0,01	0	0,18	6.877.271.000	0,76	0,04	0,58
2	PT. BPR Asia Bintang Cemerlang	957.700.000	0,07	0,05	0,44	1,11160071	2,14	-0,2	0,64	2.022.280.000	0,22	0,04	0,72
3	PT. BPR Wahana Bersama KPUM	9.603.842.000	0,12	0,12	0,81	-0,013558949	0,33	-0,2	-0,1	9.473.624.000	0,16	0,1	0,76
4	PT. BPR Dana Mandiri	7.669.794.000	0,29	0,17	0,49	0,221477917	0	-0,5	0,22	9.368.484.000	0,29	0,09	0,6
5	PT. BPR Prima Tata Patumbak	4.877.855.000	0,13	0	0,48	0,166061517	-0,23	0	-0,1	5.687.879.000	0,1	0	0,41
6	PT. BPR Milala	9.954.006.000	0,44	0,02	0,84	0,411555307	-0,5	1	0,08	14.050.630.000	0,22	0,04	0,91
7	PT. BPR Duta Adiarta	20.358.646.000	0,19	0,12	0,68	0,03228029	0,32	0	0,09	21.015.829.000	0,25	0,12	0,74
8	PT. BPR Eka Prasetya	28.572.518.000	0,12	0,1	0,85	-0,059168324	-0,17	0,6	0,06	26.881.930.000	0,1	0,16	0,9
9	PT. BPR Mitradana Madani	3.949.168.000	0,25	0,18	0,65	0,221364095	-0,68	-0,1	0,25	4.823.372.000	0,08	0,17	0,81
10	PT. BPR Bumiasih NBP 22 d/h Muara NBP	10.074.022.000	0,21	0,04	0,66	-0,012482998	-0,14	0,5	0,08	9.948.268.000	0,18	0,06	0,71
11	PT. BPR Nusantara Bona Pasogit 34	8.577.296.000	0,16	0,04	0,81	-0,047661874	0,44	0	-0,2	8.168.486.000	0,23	0,04	0,67
12	PT. BPR Nusantara Bona Pasogit 3	24.121.280.000	0,13	0	0,69	0,120501068	0	0	0,09	27.027.920.000	0,13	0	0,75
13	PT. BPR Nusantara Bona Pasogit 25	5.365.746.000	0,13	0,03	0,67	0,28036083	0,23	-0,7	0,25	6.870.091.000	0,16	0,01	0,84
14	PT. BPR Multi Tata Perkasa	9.772.714.000	0,26	0,04	0,94	0,162569579	-0,04	-0,3	-0	11.361.460.000	0,25	0,03	0,92
15	PT. BPR Nusa Galang Makmur	6.168.895.000	0,13	0,06	1,09	0,130319936	0	0,67	-0,2	6.972.825.000	0,13	0,1	0,92
16	PT. BPR Nusantara Bona Pasogit 33	20.634.220.000	0,11	0,01	0,85	0,14826778	0,09	0	-0,1	23.693.610.000	0,12	0,01	0,8
17	PT. BPR Solider	15.854.513.000	0,21	0,08	0,6	0,35327367	-0,24	-0,1	0,05	21.455.495.000	0,16	0,07	0,63
18	PT. BPR Nusantara Bona Pasogit 20	17.491.175.000	0,12	0,03	0,84	0,151866698	0,08	-0,3	-0	20.147.502.000	0,13	0,02	0,81
19	PT. BPR Nusantara Bona Pasogit 17	14.499.031.000	0,12	0,02	0,83	0,022264315	0,17	1	-0,1	14.821.842.000	0,14	0,04	0,72

No.	Nama BPR	2013				Δ				2014			
		Penyaluran Kredit	CAR	NPL	LDR	Penyaluran Kredit	CAR	NPL	LDR	Penyaluran Kredit	CAR	NPL	LDR
20	PT. BPR Karyabhakti Ugahari	42.450.295.000	0,02	0,19	0,91	-0,197274365	4,5	-0,2	0,03	34.075.940.000	0,11	0,15	0,94
21	PT. BPR Pijer Podi Kekelengan	58.081.073.000	0,11	0,02	0,9	0,27717291	-0,09	0	0,02	74.179.573.000	0,1	0,02	0,92
22	PT. BPR Disky Suryajaya	20.737.975.000	0,5	0,09	1,02	0,072125798	0,12	0,22	-0,1	22.233.718.000	0,56	0,11	0,96
23	PT. BPR Guna Rakyat	7.180.636.000	0,29	0,07	0,65	0,060097044	0,1	-0,6	0,22	7.612.171.000	0,32	0,03	0,79
24	PT. BPR Duta Paramarta	13.043.298.000	0,21	0,02	0,86	0,070866969	0,05	0	-0	13.967.637.000	0,22	0,02	0,85
25	PT. BPR Talabumi Sunggal	10.815.854.000	0,17	0,04	0,9	-0,003332515	0,24	-0,3	-0	10.779.810.000	0,21	0,03	0,89
26	PT. BPR Laksana Guna Percut	2.039.642.000	0,52	0,02	0,72	0,092252464	-0,04	0,5	0,07	2.227.804.000	0,5	0,03	0,77
27	PT. BPR Laksana Abadi Sunggal	6.939.997.000	0,36	0,02	0,82	0,143604529	0	0,5	0,11	7.936.612.000	0,36	0,03	0,91
28	PT. BPR Sumber Tiopan Raya	10.576.251.000	0,2	0,01	0,95	0,19970517	0,05	1	-0,1	12.688.383.000	0,21	0,02	0,81
29	PT. BPR Nusantara Sunggal	3.992.907.000	0,24	0,08	0,62	-0,454155331	-0,33	2	0,08	2.179.507.000	0,16	0,24	0,67
30	PT. BPR Tridana Percut	8.213.756.000	0,16	0,13	0,87	-0,100631063	0	0	0,06	7.387.197.000	0,16	0,13	0,92
31	PT. BPR Nusantara Bona Pasogit 13	5.984.087.000	0,35	0,05	0,77	0,079788111	-0,31	0,4	0,23	6.461.546.000	0,24	0,07	0,95
32	PT. BPR Logo Karo Asli	28.969.636.000	0,32	0,02	0,78	-0,066184159	0,22	1,5	-0,3	27.052.305.000	0,39	0,05	0,52
33	PT. BPR Nusantara Bona Pasogit 15	31.355.872.000	0,13	0,02	0,73	-0,027846937	0,15	1	-0,1	30.482.707.000	0,15	0,04	0,64
34	PT. BPR Bumiasih NBP 7 d/h Raya NBP	14.334.500.000	0,12	0,01	0,88	-0,000615299	0,25	0	0,02	14.325.680.000	0,15	0,01	0,9
35	PT. BPR Nusantara Bona Pasogit 6	8.782.018.000	0,17	0,01	0,73	0,018462044	0,06	1	0,01	8.944.152.000	0,18	0,02	0,74
36	PT. BPR Bandar Jaya d/h Perdagangan NBP	5.335.828.000	0,14	0,08	0,84	0,04018083	-0,21	0,63	0,12	5.550.226.000	0,11	0,13	0,94
37	PT. BPR Buana Agribisnis	13.459.872.000	0,13	0,05	0,93	0,224724871	0	-0,6	-0	16.484.640.000	0,13	0,02	0,89
38	PT. BPR Mangatur Ganda	39.312.160.000	0,28	0,02	0,79	-0,015924335	-0,36	0,5	-0,1	38.686.140.000	0,18	0,03	0,72
39	PT. BPR Nusantara Bona Pasogit 16	27.659.258.000	0,12	0,03	0,7	0,115936371	-0,08	0	0,1	30.865.972.000	0,11	0,03	0,77
40	PT. BPR Diori Ganda	17.693.160.000	0,22	0	0,92	0,030692652	-0,05	0	-0,1	18.236.210.000	0,21	0,02	0,87

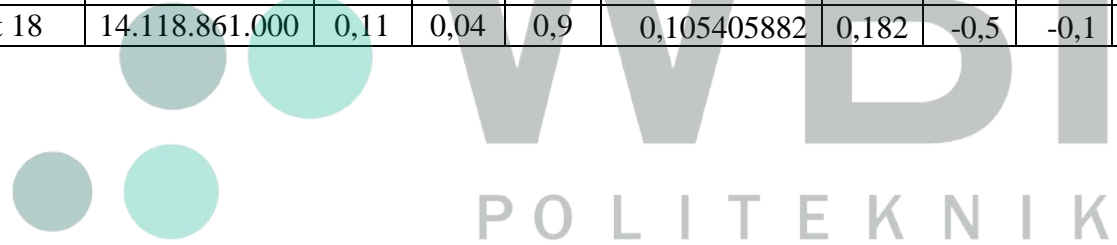
No.	Nama BPR	2013				Δ				2014			
		Penyaluran Kredit	CAR	NPL	LDR	Penyaluran Kredit	CAR	NPL	LDR	Penyaluran Kredit	CAR	NPL	LDR
41	PT. BPR Nusantara Bona Pasogit 4	17.310.740.000	0,11	0,03	0,82	0,184929703	0	0	0,01	20.512.010.000	0,11	0,03	0,83
42	PT. BPR Nusantara Bona Pasogit 8	17.715.680.000	0,13	0,02	0,85	0,073545526	0,23	0	-0,1	19.018.589.000	0,16	0,02	0,78
43	PT. BPR Nusantara Bona Pasogit 1	5.476.761.000	0,22	0,01	0,75	0,145927858	0,14	1	0,29	6.275.973.000	0,25	0,02	0,97
44	PT. BPR Bina Barumun	619.121.000	0,22	0,25	0,46	0,30117053	-0,55	-0,5	-0,2	805.582.000	0,1	0,12	0,38
45	PT. BPR Karya Parhuta	5.146.916.000	0,27	0,02	0,84	0,06121355	-0,04	-0,5	-0	5.461.977.000	0,26	0,01	0,8
46	PT. BPR Nusantara Bona Pasogit 5	6.617.250.000	0,11	0,08	0,69	0,274674676	0	-0,8	-0	8.434.841.000	0,11	0,02	0,67
47	PT. BPR Porsea Jaya	1.119.163.000	0,25	0,07	0,51	0,244706982	0,72	-0,6	0,41	1.393.030.000	0,43	0,03	0,72
48	PT. BPR Surungan Nauli	2.052.405.000	0,34	0,01	0,69	0,374735006	-0,24	1	0,23	2.821.513.000	0,26	0,02	0,85
49	PT. BPR Nusantara Bona Pasogit 10	6.880.517.000	0,14	0,04	0,7	0,00949013	-0,07	0	-0,1	6.945.814.000	0,13	0,04	0,62
50	PT. BPR Nusantara Bona Pasogit 9	5.359.584.000	0,14	0,03	0,77	-0,001807416	0,07	0	-0	5.349.897.000	0,15	0,03	0,75
51	PT. BPR Perbaungan Hombar Makmur	10.424.737.000	0,12	0,04	0,95	0,115445502	0,67	-0,5	-0,1	11.628.226.000	0,2	0,02	0,85
52	PT. BPR Nusantara Bona Pasogit 18	11.113.304.000	0,14	0,03	0,79	0,270446755	-0,21	0,33	0,14	14.118.861.000	0,11	0,04	0,9

P O L I T E K N I K

No.	Nama BPR	2014				Δ				2015			
		Penyaluran Kredit	CAR	NPL	LDR	Penyaluran Kredit	CAR	NPL	LDR	Penyaluran Kredit	CAR	NPL	LDR
1	PT. BPR Prima Madani	6.877.271.000	0,76	0,04	0,58	0,39640084	-0,3	2,75	0,14	9.603.427.000	0,53	0,15	0,66
2	PT. BPR Asia Bintang Cemerlang	2.022.280.000	0,22	0,04	0,72	0,220969401	-0,09	0,75	-0,1	2.469.142.000	0,2	0,07	0,68
3	PT. BPR Wahana Bersama KPUM	9.473.624.000	0,16	0,1	0,76	0,198679724	-0,13	-0,2	0,16	11.355.841.000	0,14	0,08	0,88
4	PT. BPR Dana Mandiri	9.368.484.000	0,29	0,09	0,6	0,078521349	0,034	-0,7	0	10.104.110.000	0,3	0,03	0,6
5	PT. BPR Prima Tata Patumbak	5.687.879.000	0,1	0	0,41	0,183664772	0,2	0	0,15	6.732.542.000	0,12	0,03	0,47
6	PT. BPR Milala	14.050.630.000	0,22	0,04	0,91	-0,05353518	0,045	0	-0,2	13.298.427.000	0,23	0,04	0,75
7	PT. BPR Duta Adiarta	21.015.829.000	0,25	0,12	0,74	-0,0567251	0,24	0	-0,2	19.823.704.000	0,31	0,12	0,57
8	PT. BPR Eka Prasetya	26.881.930.000	0,1	0,16	0,9	-0,15055355	0,2	-0,3	0,07	22.834.760.000	0,12	0,12	0,96
9	PT. BPR Mitradana Madani	4.823.372.000	0,08	0,17	0,81	0,265095663	0,625	-0,2	-0	6.102.027.000	0,13	0,14	0,78
10	PT. BPR Bumiasih NBP 22 d/h Muara NBP	9.948.268.000	0,18	0,06	0,71	-0,068810772	0,167	0,33	-0	9.263.720.000	0,21	0,08	0,7
11	PT. BPR Nusantara Bona Pasogit 34	8.168.486.000	0,23	0,04	0,67	-0,121237767	0,391	0	-0,1	7.178.157.000	0,32	0,04	0,58
12	PT. BPR Nusantara Bona Pasogit 3	27.027.920.000	0,13	0	0,75	0,043743285	0,077	0	-0,1	28.210.210.000	0,14	0,01	0,68
13	PT. BPR Nusantara Bona Pasogit 25	6.870.091.000	0,16	0,01	0,84	0,170707637	0,063	1	-0,2	8.042.868.000	0,17	0,02	0,68
14	PT. BPR Multi Tata Perkasa	11.361.460.000	0,25	0,03	0,92	0,069006536	0,08	-0,3	0,03	12.145.475.000	0,27	0,02	0,95
15	PT. BPR Nusa Galang Makmur	6.972.825.000	0,13	0,1	0,92	0,453990312	0,154	-0,3	0,11	10.138.420.000	0,15	0,07	1,02
16	PT. BPR Nusantara Bona Pasogit 33	23.693.610.000	0,12	0,01	0,8	0,107448802	0,083	2	0,02	26.239.460.000	0,13	0,03	0,82
17	PT. BPR Solider	21.455.495.000	0,16	0,07	0,63	0,081752017	-0,19	0,71	-0,2	23.209.525.000	0,13	0,12	0,52
18	PT. BPR Nusantara Bona Pasogit 20	20.147.502.000	0,13	0,02	0,81	0,089418033	0,077	0	0,05	21.949.052.000	0,14	0,02	0,85
19	PT. BPR Nusantara Bona Pasogit 17	14.821.842.000	0,14	0,04	0,72	-0,023641596	0	0	-0	14.471.430.000	0,14	0,04	0,7
20	PT. BPR Karyabhakti Ugahari	34.075.940.000	0,11	0,15	0,94	-0,060194524	-0,18	0,27	0,03	32.024.755.000	0,09	0,19	0,97
21	PT. BPR Pijer Podi Kekelangan	74.179.573.000	0,1	0,02	0,92	0,466424011	-0,1	-0,5	0,02	108.778.707.000	0,09	0,01	0,94
22	PT. BPR Disky Suryajaya	22.233.718.000	0,56	0,11	0,96	0,180935415	-0,13	0	0,07	26.256.585.000	0,49	0,11	1,03

No.	Nama BPR	2014				Δ				2015			
		Penyaluran Kredit	CAR	NPL	LDR	Penyaluran Kredit	CAR	NPL	LDR	Penyaluran Kredit	CAR	NPL	LDR
23	PT. BPR Guna Rakyat	7.612.171.000	0,32	0,03	0,79	0,146440089	-0,13	1,33	-0,1	8.726.898.000	0,28	0,07	0,75
24	PT. BPR Duta Paramarta	13.967.637.000	0,22	0,02	0,85	0,224131684	0,091	1,5	-0	17.098.227.000	0,24	0,05	0,84
25	PT. BPR Talabumi Sunggal	10.779.810.000	0,21	0,03	0,89	0,223659786	-0,05	0,33	0,1	13.190.820.000	0,2	0,04	0,98
26	PT. BPR Laksana Guna Percut	2.227.804.000	0,5	0,03	0,77	0,058674821	-0,04	0,67	0,06	2.358.520.000	0,48	0,05	0,82
27	PT. BPR Laksana Abadi Sunggal	7.936.612.000	0,36	0,03	0,91	0,046821616	-0,03	-0,3	-0,2	8.308.217.000	0,35	0,02	0,76
28	PT. BPR Sumber Tiopan Raya	12.688.383.000	0,21	0,02	0,81	0,198401167	-0,14	0	0,19	15.205.773.000	0,18	0,02	0,96
29	PT. BPR Nusantara Sunggal	2.179.507.000	0,16	0,24	0,67	-0,462072845	-0,56	-0,5	-0,3	1.172.416.000	0,07	0,11	0,47
30	PT. BPR Tridana Percut	7.387.197.000	0,16	0,13	0,92	-0,033990294	-0,25	-0,2	0	7.136.104.000	0,12	0,1	0,92
31	PT. BPR Nusantara Bona Pasogit 13	6.461.546.000	0,24	0,07	0,95	0,035036042	-0,04	0,43	-0,1	6.687.933.000	0,23	0,1	0,84
32	PT. BPR Logo Karo Asli	27.052.305.000	0,39	0,05	0,52	-0,348523314	0,718	2	-0,1	17.623.946.000	0,67	0,15	0,45
33	PT. BPR Nusantara Bona Pasogit 15	30.482.707.000	0,15	0,04	0,64	0,076534574	0,067	-0,5	0,11	32.815.688.000	0,16	0,02	0,71
34	PT. BPR Bumiasih NBP 7 d/h Raya NBP	14.325.680.000	0,15	0,01	0,9	0,012083894	0,133	0	-0,1	14.498.790.000	0,17	0,01	0,82
35	PT. BPR Nusantara Bona Pasogit 6	8.944.152.000	0,18	0,02	0,74	0,242188863	-0,06	-0,5	0,2	11.110.326.000	0,17	0,01	0,89
36	PT. BPR Bandar Jaya d/h Perdagangan NBP	5.550.226.000	0,11	0,13	0,94	0,101046876	-0,27	-0,5	0,01	6.111.059.000	0,08	0,07	0,95
37	PT. BPR Buana Agribisnis	16.484.640.000	0,13	0,02	0,89	0,255511373	0,077	0,5	0	20.696.653.000	0,14	0,03	0,89
38	PT. BPR Mangatur Ganda	38.686.140.000	0,18	0,03	0,72	0,1003212	-0,17	2	0,08	42.567.180.000	0,15	0,09	0,78
39	PT. BPR Nusantara Bona Pasogit 16	30.865.972.000	0,11	0,03	0,77	-0,156015563	0,364	1	-0,1	26.050.400.000	0,15	0,06	0,66
40	PT. BPR Diori Ganda	18.236.210.000	0,21	0,02	0,87	0,0054689	-0,1	0,5	-0	18.335.942.000	0,19	0,03	0,86
41	PT. BPR Nusantara Bona Pasogit 4	20.512.010.000	0,11	0,03	0,83	0,054071249	0,091	0,67	-0	21.621.120.000	0,12	0,05	0,81
42	PT. BPR Nusantara Bona Pasogit 8	19.018.589.000	0,16	0,02	0,78	-0,056772298	0,313	0	0,01	17.938.860.000	0,21	0,02	0,79
43	PT. BPR Nusantara Bona Pasogit 1	6.275.973.000	0,25	0,02	0,97	0,210449121	-0,12	-0,5	-0,3	7.596.746.000	0,22	0,01	0,72

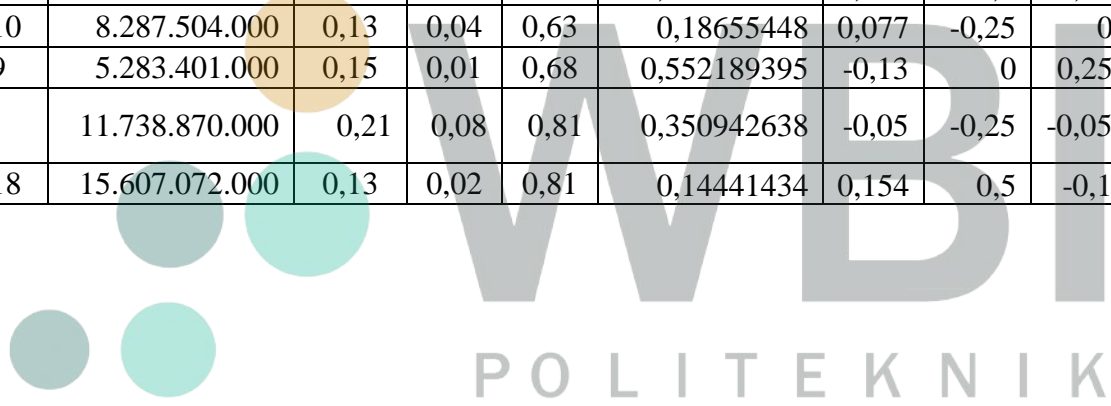
No.	Nama BPR	2014				Δ				2015			
		Penyaluran Kredit	CAR	NPL	LDR	Penyaluran Kredit	CAR	NPL	LDR	Penyaluran Kredit	CAR	NPL	LDR
44	PT. BPR Bina Barumun	805.582.000	0,1	0,12	0,38	0,850580078	-0,1	-0,8	0,16	1.490.794.000	0,09	0,03	0,44
45	PT. BPR Karya Parhuta	5.461.977.000	0,26	0,01	0,8	0,153809692	-0,12	0	-0,1	6.302.082.000	0,23	0,01	0,74
46	PT. BPR Nusantara Bona Pasogit 5	8.434.841.000	0,11	0,02	0,67	0,278133162	0,091	-0,5	0,01	10.780.850.000	0,12	0,01	0,68
47	PT. BPR Porsea Jaya	1.393.030.000	0,43	0,03	0,72	0,065913871	-0,02	0,33	0,07	1.484.850.000	0,42	0,04	0,77
48	PT. BPR Surungan Nauli	2.821.513.000	0,26	0,02	0,85	0,313780231	-0,08	0	-0,1	3.706.848.000	0,24	0,02	0,75
49	PT. BPR Nusantara Bona Pasogit 10	6.945.814.000	0,13	0,04	0,62	0,193165265	0	0	0,02	8.287.504.000	0,13	0,04	0,63
50	PT. BPR Nusantara Bona Pasogit 9	5.349.897.000	0,15	0,03	0,75	-0,012429398	0	-0,7	-0,1	5.283.401.000	0,15	0,01	0,68
51	PT. BPR Perbaungan Hombar Makmur	11.628.226.000	0,2	0,02	0,85	0,009515123	0,05	3	-0	11.738.870.000	0,21	0,08	0,81
52	PT. BPR Nusantara Bona Pasogit 18	14.118.861.000	0,11	0,04	0,9	0,105405882	0,182	-0,5	-0,1	15.607.072.000	0,13	0,02	0,81



No.	Nama BPR	2015				Δ				2016			
		Penyaluran Kredit	CAR	NPL	LDR	Penyaluran Kredit	CAR	NPL	LDR	Penyaluran Kredit	CAR	NPL	LDR
1	PT. BPR Prima Madani	9.603.427.000	0,53	0,15	0,66	0,55107963	-0,51	0,2	0,09	14.895.680.000	0,26	0,18	0,72
2	PT. BPR Asia Bintang Cemerlang	2.469.142.000	0,2	0,07	0,68	-0,142696532	-0,05	0,714	-0,29	2.116.804.000	0,19	0,12	0,48
3	PT. BPR Wahana Bersama KPUM	11.355.841.000	0,14	0,08	0,88	0,182108045	-0,07	0	-0,02	13.423.831.000	0,13	0,08	0,86
4	PT. BPR Dana Mandiri	10.104.110.000	0,3	0,03	0,6	-0,120260567	0,2	1	-0,05	8.888.984.000	0,36	0,06	0,57
5	PT. BPR Prima Tata Patumbak	6.732.542.000	0,12	0,03	0,47	0,156134488	0,083	2	0,13	7.783.724.000	0,13	0,09	0,53
6	PT. BPR Milala	13.298.427.000	0,23	0,04	0,75	-0,074700339	0,13	0	0,05	12.305.030.000	0,26	0,04	0,79
7	PT. BPR Duta Adiarta	19.823.704.000	0,31	0,12	0,57	-0,06863344	0,258	-0,5	0	18.463.135.000	0,39	0,06	0,57
8	PT. BPR Eka Prasetya	22.834.760.000	0,12	0,12	0,96	-0,242980439	0,333	0,417	-0,03	17.286.360.000	0,16	0,17	0,93
9	PT. BPR Mitradana Madani	6.102.027.000	0,13	0,14	0,78	0,252540181	0	-0,36	-0,06	7.643.034.000	0,13	0,09	0,73
10	PT. BPR Bumiasih NBP 22 d/h Muara NBP	9.263.720.000	0,21	0,08	0,7	0,266999218	-0,05	-0,13	0,01	11.737.126.000	0,2	0,07	0,71
11	PT. BPR Nusantara Bona Pasogit 34	7.178.157.000	0,32	0,04	0,58	0,353834696	-0,09	-0,5	0,17	9.718.038.000	0,29	0,02	0,68
12	PT. BPR Nusantara Bona Pasogit 3	28.210.210.000	0,14	0,01	0,68	0,06895234	0,286	2	-0,04	30.155.370.000	0,18	0,03	0,65
13	PT. BPR Nusantara Bona Pasogit 25	8.042.868.000	0,17	0,02	0,68	0,095157847	0,176	2	-0,01	8.808.210.000	0,2	0,06	0,67
14	PT. BPR Multi Tata Perkasa	12.145.475.000	0,27	0,02	0,95	-0,013229207	0,111	1	-0,16	11.984.800.000	0,3	0,04	0,8
15	PT. BPR Nusa Galang Makmur	10.138.420.000	0,15	0,07	1,02	-0,282904733	-3,33	7,429	0,75	7.270.213.000	-0,35	0,59	1,79
16	PT. BPR Nusantara Bona Pasogit 33	26.239.460.000	0,13	0,03	0,82	0,082836689	0,154	-0,33	-0,1	28.413.050.000	0,15	0,02	0,74
17	PT. BPR Solider	23.209.525.000	0,13	0,12	0,52	0,11098103	-0,08	0,083	-0,04	25.785.342.000	0,12	0,13	0,5
18	PT. BPR Nusantara Bona Pasogit 20	21.949.052.000	0,14	0,02	0,85	0,088515304	0,214	0	-0,01	23.891.879.000	0,17	0,02	0,84
19	PT. BPR Nusantara Bona Pasogit 17	14.471.430.000	0,14	0,04	0,7	0,166719529	0,143	0,25	0,1	16.884.100.000	0,16	0,05	0,77
20	PT. BPR Karyabhakti Ugahari	32.024.755.000	0,09	0,19	0,97	0,063767076	0,111	-0,21	-0,13	34.066.880.000	0,1	0,15	0,84
21	PT. BPR Pijer Podi Kekelengan	108.778.707.000	0,09	0,01	0,94	0,2193298	0,333	1	-0,1	132.637.119.000	0,12	0,02	0,85
22	PT. BPR Disky Suryajaya	26.256.585.000	0,49	0,11	1,03	-0,008630216	-0,04	0,091	0,03	26.029.985.000	0,47	0,12	1,06

No.	Nama BPR	2015				Δ				2016			
		Penyaluran Kredit	CAR	NPL	LDR	Penyaluran Kredit	CAR	NPL	LDR	Penyaluran Kredit	CAR	NPL	LDR
23	PT. BPR Guna Rakyat	8.726.898.000	0,28	0,07	0,75	0,056205538	0,036	0,429	0,01	9.217.398.000	0,29	0,1	0,76
24	PT. BPR Duta Paramarta	17.098.227.000	0,24	0,05	0,84	0,092646273	0,042	-0,4	0,14	18.682.314.000	0,25	0,03	0,96
25	PT. BPR Talabumi Sunggal	13.190.820.000	0,2	0,04	0,98	0,161381931	0,05	0,5	0	15.319.580.000	0,21	0,06	0,98
26	PT. BPR Laksana Guna Percut	2.358.520.000	0,48	0,05	0,82	0,064513763	0,667	0,6	-0,05	2.510.677.000	0,8	0,08	0,78
27	PT. BPR Laksana Abadi Sunggal	8.308.217.000	0,35	0,02	0,76	0,072544687	0,143	2,5	-0,12	8.910.934.000	0,4	0,07	0,67
28	PT. BPR Sumber Tiopan Raya	15.205.773.000	0,18	0,02	0,96	0,20262962	-0,17	0,5	0,06	18.286.913.000	0,15	0,03	1,02
29	PT. BPR Nusantara Sunggal	1.172.416.000	0,07	0,11	0,47	-0,206625464	-4,29	-0,27	-0,02	930.165.000	-0,23	0,08	0,46
30	PT. BPR Tridana Percut	7.136.104.000	0,12	0,1	0,92	0,192559413	0,083	0,3	0,02	8.510.228.000	0,13	0,13	0,94
31	PT. BPR Nusantara Bona Pasogit 13	6.687.933.000	0,23	0,1	0,84	0,309499363	-0,09	-0,1	0,05	8.757.844.000	0,21	0,09	0,88
32	PT. BPR Logo Karo Asli	17.623.946.000	0,67	0,15	0,45	-0,039134198	-0,04	-0,27	-0,22	16.934.247.000	0,64	0,11	0,35
33	PT. BPR Nusantara Bona Pasogit 15	32.815.688.000	0,16	0,02	0,71	0,014926032	0,188	0,5	-0,21	33.305.496.000	0,19	0,03	0,56
34	PT. BPR Bumiasih NBP 7 d/h Raya NBP	14.498.790.000	0,17	0,01	0,82	0,101580891	0,176	0	-0,01	15.971.590.000	0,2	0,01	0,81
35	PT. BPR Nusantara Bona Pasogit 6	11.110.326.000	0,17	0,01	0,89	0,215469195	0,059	0	-0,03	13.504.259.000	0,18	0,01	0,86
36	PT. BPR Bandar Jaya d/h Perdagangan NBP	6.111.059.000	0,08	0,07	0,95	0,088374208	0	0,571	0	6.651.119.000	0,08	0,11	0,95
37	PT. BPR Buana Agribisnis	20.696.653.000	0,14	0,03	0,89	0,047392252	0	0,333	0,02	21.677.514.000	0,14	0,04	0,91
38	PT. BPR Mangatur Ganda	42.567.180.000	0,15	0,09	0,78	-0,16510288	0,467	0,444	-0,31	35.539.216.000	0,22	0,13	0,54
39	PT. BPR Nusantara Bona Pasogit 16	26.050.400.000	0,15	0,06	0,66	-0,039421276	0,333	-0,33	-0,08	25.023.460.000	0,2	0,04	0,61
40	PT. BPR Diori Ganda	18.335.942.000	0,19	0,03	0,86	-0,029422486	0	0	-0,12	17.796.453.000	0,19	0,03	0,76
41	PT. BPR Nusantara Bona Pasogit 4	21.621.120.000	0,12	0,05	0,81	0,033429351	0,083	0,6	-0,04	22.343.900.000	0,13	0,08	0,78
42	PT. BPR Nusantara Bona Pasogit 8	17.938.860.000	0,21	0,02	0,79	0,282027453	0	0	-0,01	22.998.111.000	0,21	0,02	0,78
43	PT. BPR Nusantara Bona Pasogit 1	7.596.746.000	0,22	0,01	0,72	0,133344593	0,091	1	0,11	8.609.731.000	0,24	0,02	0,8

No.	Nama BPR	2015				Δ				2016			
		Penyaluran Kredit	CAR	NPL	LDR	Penyaluran Kredit	CAR	NPL	LDR	Penyaluran Kredit	CAR	NPL	LDR
44	PT. BPR Bina Barumun	1.490.794.000	0,09	0,03	0,44	0,56993924	4,111	-0,33	-0,2	2.340.456.000	0,46	0,02	0,35
45	PT. BPR Karya Parhuta	6.302.082.000	0,23	0,01	0,74	0,020927846	0	0	0,12	6.433.971.000	0,23	0,01	0,83
46	PT. BPR Nusantara Bona Pasogit 5	10.780.850.000	0,12	0,01	0,68	0,123005143	0,167	1	-0,12	12.106.950.000	0,14	0,02	0,6
47	PT. BPR Porsea Jaya	1.484.850.000	0,42	0,04	0,77	-0,042336936	0,095	0,25	-0,08	1.421.986.000	0,46	0,05	0,71
48	PT. BPR Surungan Nauli	3.706.848.000	0,24	0,02	0,75	0,170767185	0,083	-0,5	0,09	4.339.856.000	0,26	0,01	0,82
49	PT. BPR Nusantara Bona Pasogit 10	8.287.504.000	0,13	0,04	0,63	0,18655448	0,077	-0,25	0	9.833.575.000	0,14	0,03	0,63
50	PT. BPR Nusantara Bona Pasogit 9	5.283.401.000	0,15	0,01	0,68	0,552189395	-0,13	0	0,25	8.200.839.000	0,13	0,01	0,85
51	PT. BPR Perbaungan Hombar Makmur	11.738.870.000	0,21	0,08	0,81	0,350942638	-0,05	-0,25	-0,05	15.858.540.000	0,2	0,06	0,77
52	PT. BPR Nusantara Bona Pasogit 18	15.607.072.000	0,13	0,02	0,81	0,14441434	0,154	0,5	-0,1	17.860.957.000	0,15	0,03	0,73



Lampiran 2: Hasil Pengolahan Data

GET

FILE='C:\Users\user\Documents\xxx.sav'.

DATASET NAME DataSet1 WINDOW=FRONT.

DESCRIPTIVES VARIABLES=PenyaluranKredit CAR NPL LDR

/STATISTICS=MEAN STDDEV MIN MAX.

Descriptives

[DataSet1] C:\Users\user\Documents\xxx.sav

Descriptive Statistics

	N	Minimum	Maximum	Mean	Std. Deviation
Penyaluran Kredit	156	-,46	1,11	,1078	,19546
CAR	156	-4,29	4,50	,0555	,71146
NPL	156	-,75	7,43	,2965	,91816
LDR	156	-,33	,75	,0022	,14785
Valid N (listwise)	156				

REGRESSION

/MISSING LISTWISE

/STATISTICS COEFF OUTS BCOV R ANOVA COLLIN TOL CHANGE ZPP

/CRITERIA=PIN(.05) POUT(.10)

/NOORIGIN

/DEPENDENT PenyaluranKredit

/METHOD=ENTER CAR NPL LDR

/SCATTERPLOT=(*SRESID ,*ZPRED)

/RESIDUALS DURBIN HISTOGRAM(ZRESID) NORMPROB(ZRESID)

/CASEWISE PLOT(ZRESID) OUTLIERS(3)

/SAVE RESID.

Regression

Variables Entered/Removed^a

Model	Variables Entered	Variables Removed	Method
1	LDR, CAR, NPL ^b		Enter

a. Dependent Variable: Penyaluran Kredit

b. All requested variables entered.

Model Summary^b

Model	R	R Square	Adjusted R Square	Std. Error of the Estimate	Change Statistics	
					R Square Change	F Change
1	,498 ^a	,248	,233	,17114	,248	16,725

Model Summary^b

Model	Change Statistics			
	df1	df2	Sig. F Change	
1	3	152	,000	1,892

a. Predictors: (Constant), LDR, CAR, NPL

b. Dependent Variable: Penyaluran Kredit

ANOVA^a

Model		Sum of Squares	Df	Mean Square	F	Sig.
1	Regression	1,470	3	,490	16,725	,000 ^b
	Residual	4,452	152	,029		
	Total	5,922	155			

a. Dependent Variable: Penyaluran Kredit

b. Predictors: (Constant), LDR, CAR, NPL

Coefficients^a

Model		Unstandardized Coefficients		Standardized Coefficients	t	Sig.
		B	Std. Error	Beta		
1	(Constant)	,121	,015		8,310	,000
	CAR	,047	,020	,171	2,329	,021
	NPL	-,058	,016	-,275	-3,725	,000
	LDR	,568	,095	,430	5,971	,000

Coefficients^a

Model		Correlations			Collinearity Statistics	
		Zero-order	Partial	Part	Tolerance	VIF
1	(Constant)					
	CAR	,177	,186	,164	,918	1,089
	NPL	-,241	-,289	-,262	,909	1,100
	LDR	,353	,436	,420	,954	1,048

a. Dependent Variable: Penyaluran Kredit

Coefficient Correlations^a

Model			LDR	CAR	NPL
1	Correlations	LDR	1,000	,113	-,150
		CAR	,113	1,000	,243
		NPL	-,150	,243	1,000
	Covariances	LDR	,009	,000	,000
		CAR	,000	,000	7,707E-5
		NPL	,000	7,707E-5	,000

a. Dependent Variable: Penyaluran Kredit

Collinearity Diagnostics^a

Model	Dimension	Eigenvalue	Condition Index	Variance Proportions			
				(Constant)	CAR	NPL	LDR
1	1	1,444	1,000	,10	,11	,26	,13
	2	1,129	1,131	,39	,27	,02	,12
	3	,854	1,300	,00	,32	,03	,74
	4	,573	1,588	,50	,29	,68	,02

a. Dependent Variable: Penyaluran Kredit

Casewise Diagnostics^a

Case Number	Std. Residual	Penyaluran Kredit	Predicted Value	Residual
2	3,016	1,11	,5954	,51622
20	-3,278	-,20	,3637	-,56099
96	3,508	,85	,2502	,60036

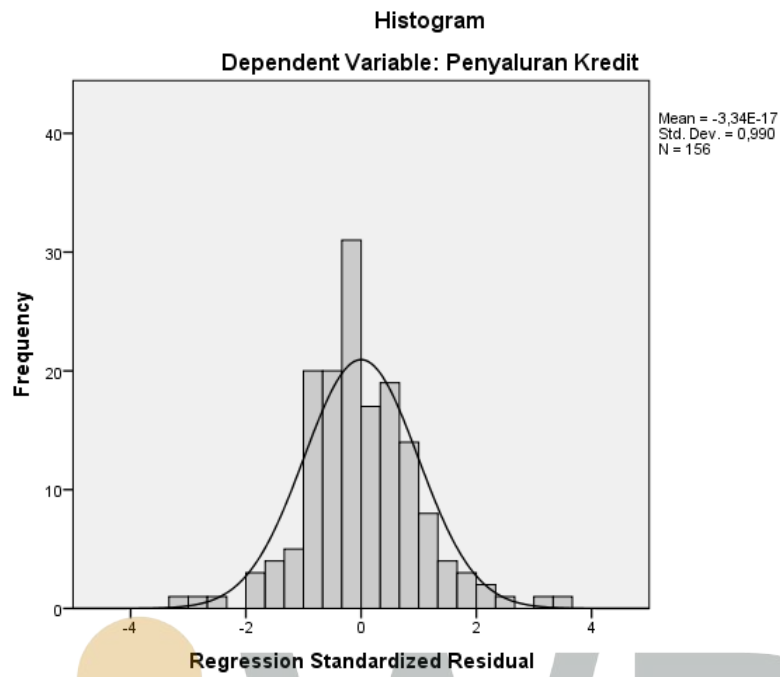
a. Dependent Variable: Penyaluran Kredit

Residuals Statistics^a

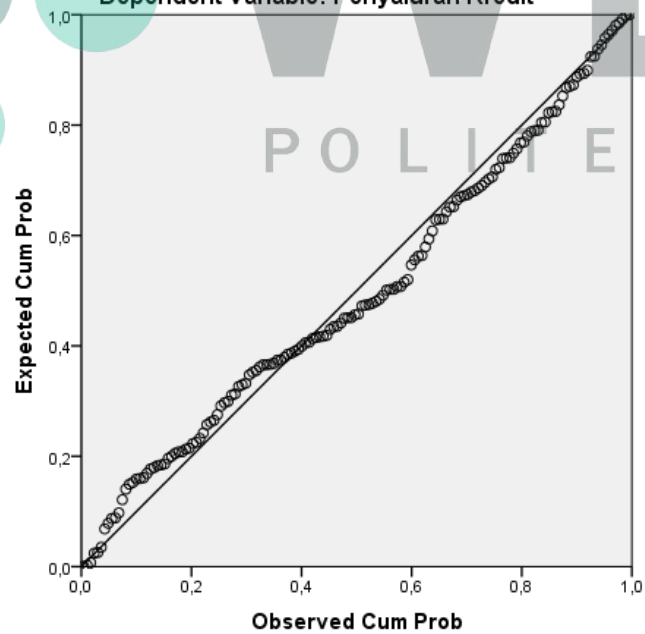
	Minimum	Maximum	Mean	Std. Deviation	N
Predicted Value	-,1457	,5954	,1078	,09737	156
Std. Predicted Value	-2,603	5,007	,000	1,000	156
Standard Error of Predicted Value	,014	,124	,023	,015	156
Adjusted Predicted Value	-,1507	,5750	,1095	,09793	156
Residual	-,56099	,60036	,00000	,16948	156
Std. Residual	-3,278	3,508	,000	,990	156
Stud. Residual	-3,846	3,555	-,004	1,032	156
Deleted Residual	-,77224	,65543	-,00173	,18594	156
Stud. Deleted Residual	-4,035	3,701	-,004	1,047	156
Mahal. Distance	,021	79,991	2,981	8,678	156
Cook's Distance	,000	1,392	,029	,159	156
Centered Leverage Value	,000	,516	,019	,056	156

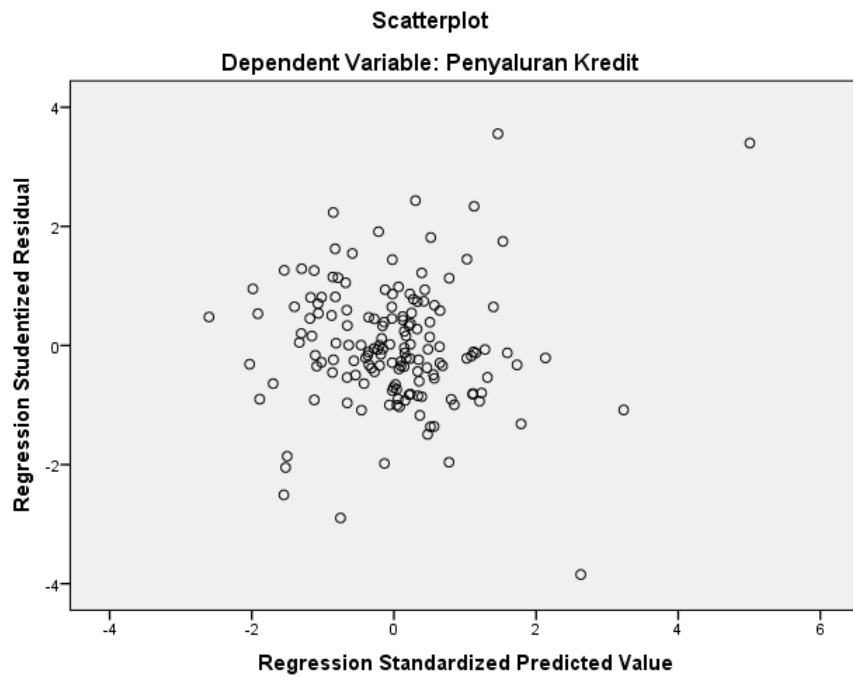
a. Dependent Variable: Penyaluran Kredit

Charts



Normal P-P Plot of Regression Standardized Residual
Dependent Variable: Penyaluran Kredit





Lampiran 3 : Tabel Durbin-Watson

Tabel Durbin-Watson (DW), $\alpha = 5\%$

N	k=1		k=2		k=3		k=4		k=5	
	dl	du	dl	du	Dl	du	dl	du	dl	du
149	1.7187	1.7457	1.7051	1.7595	1.6914	1.7735	1.6775	1.7876	1.6635	1.8020
150	1.7197	1.7465	1.7062	1.7602	1.6926	1.7741	1.6788	1.7881	1.6649	1.8024
151	1.7207	1.7473	1.7072	1.7609	1.6937	1.7747	1.6800	1.7886	1.6662	1.8028
152	1.7216	1.7481	1.7083	1.7616	1.6948	1.7752	1.6812	1.7891	1.6675	1.8032
153	1.7226	1.7488	1.7093	1.7622	1.6959	1.7758	1.6824	1.7896	1.6688	1.8036
154	1.7235	1.7496	1.7103	1.7629	1.6971	1.7764	1.6836	1.7901	1.6701	1.8040
155	1.7244	1.7504	1.7114	1.7636	1.6982	1.7770	1.6848	1.7906	1.6714	1.8044
156	1.7253	1.7511	1.7123	1.7642	1.6992	1.7776	1.6860	1.7911	1.6727	1.8048
157	1.7262	1.7519	1.7133	1.7649	1.7003	1.7781	1.6872	1.7915	1.6739	1.8052
158	1.7271	1.7526	1.7143	1.7656	1.7014	1.7787	1.6883	1.7920	1.6751	1.8055
159	1.7280	1.7533	1.7153	1.7662	1.7024	1.7792	1.6895	1.7925	1.6764	1.8059
160	1.7289	1.7541	1.7163	1.7668	1.7035	1.7798	1.6906	1.7930	1.6776	1.8063
161	1.7298	1.7548	1.7172	1.7675	1.7045	1.7804	1.6917	1.7934	1.6788	1.8067
162	1.7306	1.7555	1.7182	1.7681	1.7055	1.7809	1.6928	1.7939	1.6800	1.8070
163	1.7315	1.7562	1.7191	1.7687	1.7066	1.7814	1.6939	1.7943	1.6811	1.8074
164	1.7324	1.7569	1.7200	1.7693	1.7075	1.7820	1.6950	1.7948	1.6823	1.8078
165	1.7332	1.7576	1.7209	1.7700	1.7085	1.7825	1.6960	1.7953	1.6834	1.8082
166	1.7340	1.7582	1.7218	1.7706	1.7095	1.7831	1.6971	1.7957	1.6846	1.8085
167	1.7348	1.7589	1.7227	1.7712	1.7105	1.7836	1.6982	1.7961	1.6857	1.8089
168	1.7357	1.7596	1.7236	1.7718	1.7115	1.7841	1.6992	1.7966	1.6868	1.8092
169	1.7365	1.7603	1.7245	1.7724	1.7124	1.7846	1.7002	1.7970	1.6879	1.8096
170	1.7373	1.7609	1.7254	1.7730	1.7134	1.7851	1.7012	1.7975	1.6890	1.8100
171	1.7381	1.7616	1.7262	1.7735	1.7143	1.7856	1.7023	1.7979	1.6901	1.8103
172	1.7389	1.7622	1.7271	1.7741	1.7152	1.7861	1.7033	1.7983	1.6912	1.8107
173	1.7396	1.7629	1.7279	1.7747	1.7162	1.7866	1.7042	1.7988	1.6922	1.8110
174	1.7404	1.7635	1.7288	1.7753	1.7171	1.7872	1.7052	1.7992	1.6933	1.8114
175	1.7412	1.7642	1.7296	1.7758	1.7180	1.7877	1.7062	1.7996	1.6943	1.8117
176	1.7420	1.7648	1.7305	1.7764	1.7189	1.7881	1.7072	1.8000	1.6954	1.8121
177	1.7427	1.7654	1.7313	1.7769	1.7197	1.7886	1.7081	1.8005	1.6964	1.8124
178	1.7435	1.7660	1.7321	1.7775	1.7206	1.7891	1.7091	1.8009	1.6974	1.8128
179	1.7442	1.7667	1.7329	1.7780	1.7215	1.7896	1.7100	1.8013	1.6984	1.8131
180	1.7449	1.7673	1.7337	1.7786	1.7224	1.7901	1.7109	1.8017	1.6994	1.8135
181	1.7457	1.7679	1.7345	1.7791	1.7232	1.7906	1.7118	1.8021	1.7004	1.8138
182	1.7464	1.7685	1.7353	1.7797	1.7241	1.7910	1.7128	1.8025	1.7014	1.8141
183	1.7471	1.7691	1.7360	1.7802	1.7249	1.7915	1.7137	1.8029	1.7023	1.8145
184	1.7478	1.7697	1.7368	1.7807	1.7257	1.7920	1.7146	1.8033	1.7033	1.8148
185	1.7485	1.7702	1.7376	1.7813	1.7266	1.7924	1.7155	1.8037	1.7042	1.8151
186	1.7492	1.7708	1.7384	1.7818	1.7274	1.7929	1.7163	1.8041	1.7052	1.8155
187	1.7499	1.7714	1.7391	1.7823	1.7282	1.7933	1.7172	1.8045	1.7061	1.8158
188	1.7506	1.7720	1.7398	1.7828	1.7290	1.7938	1.7181	1.8049	1.7070	1.8161
189	1.7513	1.7725	1.7406	1.7833	1.7298	1.7942	1.7189	1.8053	1.7080	1.8165
190	1.7520	1.7731	1.7413	1.7838	1.7306	1.7947	1.7198	1.8057	1.7089	1.8168

Lampiran 4 : Tabel F

df2	df1									
	1	2	3	4	5	6	7	8	9	10
136	3.91	3.06	2.67	2.44	2.28	2.17	2.08	2.01	1.95	1.90
137	3.91	3.06	2.67	2.44	2.28	2.17	2.08	2.01	1.95	1.90
138	3.91	3.06	2.67	2.44	2.28	2.16	2.08	2.01	1.95	1.90
139	3.91	3.06	2.67	2.44	2.28	2.16	2.08	2.01	1.95	1.90
140	3.91	3.06	2.67	2.44	2.28	2.16	2.08	2.01	1.95	1.90
141	3.91	3.06	2.67	2.44	2.28	2.16	2.08	2.00	1.95	1.90
142	3.91	3.06	2.67	2.44	2.28	2.16	2.07	2.00	1.95	1.90
143	3.91	3.06	2.67	2.43	2.28	2.16	2.07	2.00	1.95	1.90
144	3.91	3.06	2.67	2.43	2.28	2.16	2.07	2.00	1.95	1.90
145	3.91	3.06	2.67	2.43	2.28	2.16	2.07	2.00	1.94	1.90
146	3.91	3.06	2.67	2.43	2.28	2.16	2.07	2.00	1.94	1.90
147	3.91	3.06	2.67	2.43	2.28	2.16	2.07	2.00	1.94	1.90
148	3.91	3.06	2.67	2.43	2.28	2.16	2.07	2.00	1.94	1.90
149	3.90	3.06	2.67	2.43	2.27	2.16	2.07	2.00	1.94	1.89
150	3.90	3.06	2.66	2.43	2.27	2.16	2.07	2.00	1.94	1.89
151	3.90	3.06	2.66	2.43	2.27	2.16	2.07	2.00	1.94	1.89
152	3.90	3.06	2.66	2.43	2.27	2.16	2.07	2.00	1.94	1.89
153	3.90	3.06	2.66	2.43	2.27	2.16	2.07	2.00	1.94	1.89
154	3.90	3.05	2.66	2.43	2.27	2.16	2.07	2.00	1.94	1.89
155	3.90	3.05	2.66	2.43	2.27	2.16	2.07	2.00	1.94	1.89
156	3.90	3.05	2.66	2.43	2.27	2.16	2.07	2.00	1.94	1.89
157	3.90	3.05	2.66	2.43	2.27	2.16	2.07	2.00	1.94	1.89
158	3.90	3.05	2.66	2.43	2.27	2.16	2.07	2.00	1.94	1.89
159	3.90	3.05	2.66	2.43	2.27	2.16	2.07	2.00	1.94	1.89
160	3.90	3.05	2.66	2.43	2.27	2.16	2.07	2.00	1.94	1.89

Lampiran 5 : Tabel t

df	Probabilitas						
	0,25	0,10	0,05	0,025	0,01	0,005	0,001
130	0.67638	1.28810	1.65666	1.97838	2.35537	2.61418	3.15411
131	0.67637	1.28805	1.65657	1.97824	2.35515	2.61388	3.15361
132	0.67635	1.28800	1.65648	1.97810	2.35493	2.61359	3.15312
133	0.67634	1.28795	1.65639	1.97796	2.35471	2.61330	3.15264
134	0.67633	1.28790	1.65630	1.97783	2.35450	2.61302	3.15217
135	0.67631	1.28785	1.65622	1.97769	2.35429	2.61274	3.15170
136	0.67630	1.28781	1.65613	1.97756	2.35408	2.61246	3.15124
137	0.67628	1.28776	1.65605	1.97743	2.35387	2.61219	3.15079
138	0.67627	1.28772	1.65597	1.97730	2.35367	2.61193	3.15034
139	0.67626	1.28767	1.65589	1.97718	2.35347	2.61166	3.14990
140	0.67625	1.28763	1.65581	1.97705	2.35328	2.61140	3.14947
141	0.67623	1.28758	1.65573	1.97693	2.35309	2.61115	3.14904
142	0.67622	1.28754	1.65566	1.97681	2.35289	2.61090	3.14862
143	0.67621	1.28750	1.65558	1.97669	2.35271	2.61065	3.14820
144	0.67620	1.28746	1.65550	1.97658	2.35252	2.61040	3.14779
145	0.67619	1.28742	1.65543	1.97646	2.35234	2.61016	3.14739
146	0.67617	1.28738	1.65536	1.97635	2.35216	2.60992	3.14699
147	0.67616	1.28734	1.65529	1.97623	2.35198	2.60969	3.14660
148	0.67615	1.28730	1.65521	1.97612	2.35181	2.60946	3.14621
149	0.67614	1.28726	1.65514	1.97601	2.35163	2.60923	3.14583
150	0.67613	1.28722	1.65508	1.97591	2.35146	2.60900	3.14545
151	0.67612	1.28718	1.65501	1.97580	2.35130	2.60878	3.14508
152	0.67611	1.28715	1.65494	1.97569	2.35113	2.60856	3.14471
153	0.67610	1.28711	1.65487	1.97559	2.35097	2.60834	3.14435
154	0.67609	1.28707	1.65481	1.97549	2.35081	2.60813	3.14400
155	0.67608	1.28704	1.65474	1.97539	2.35065	2.60792	3.14364
156	0.67607	1.28700	1.65468	1.97529	2.35049	2.60771	3.14330