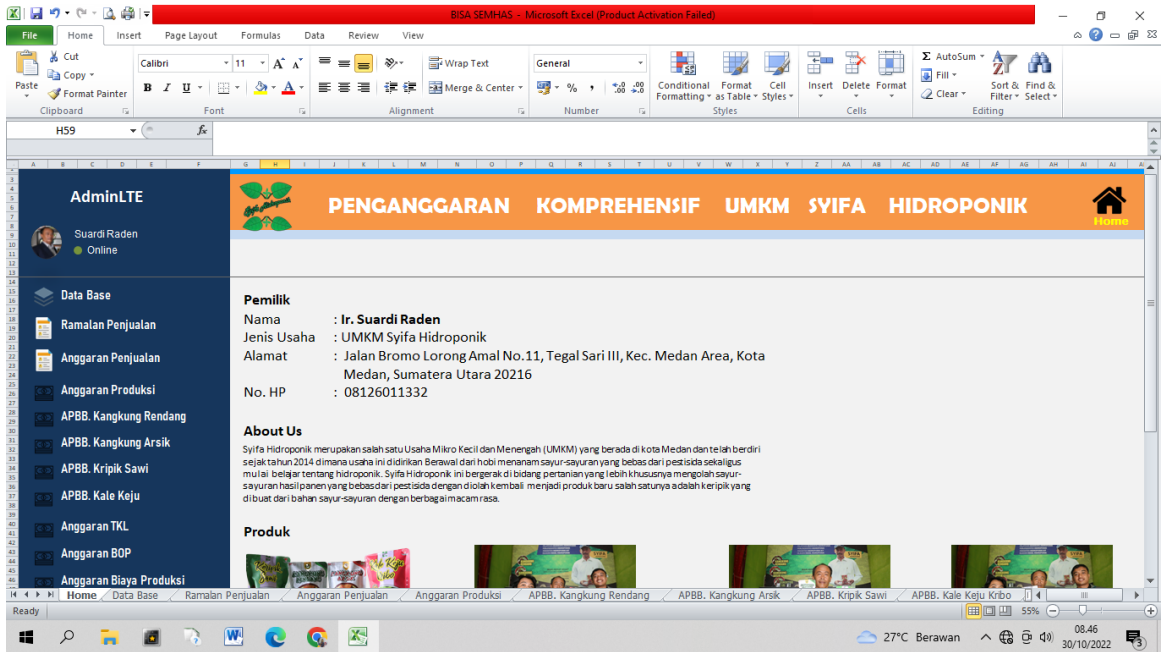


LAMPIRAN

Lampiran 1. Luaran Tugas Akhir

Luaran dari tugas akhir ini merupakan desain desain penganggaran komprehensif menggunakan *software microsoft excel*. Berikut tampilan dari desain tersebut.

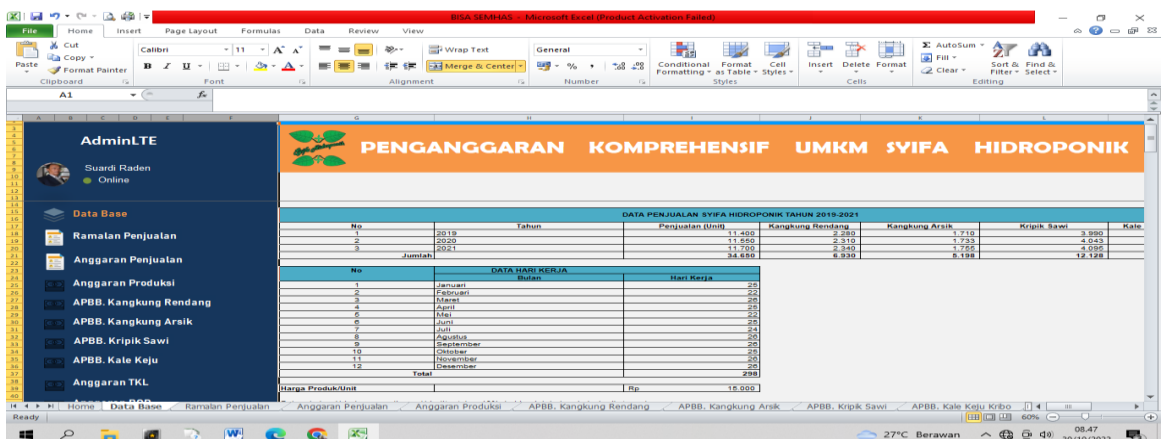
1. Home



Gambar 7. 1 Tampilan Home

Tampilan Home dalam desain ini berisikan informasi tentang UMKM Syifa Hidroponik dan profilnya.

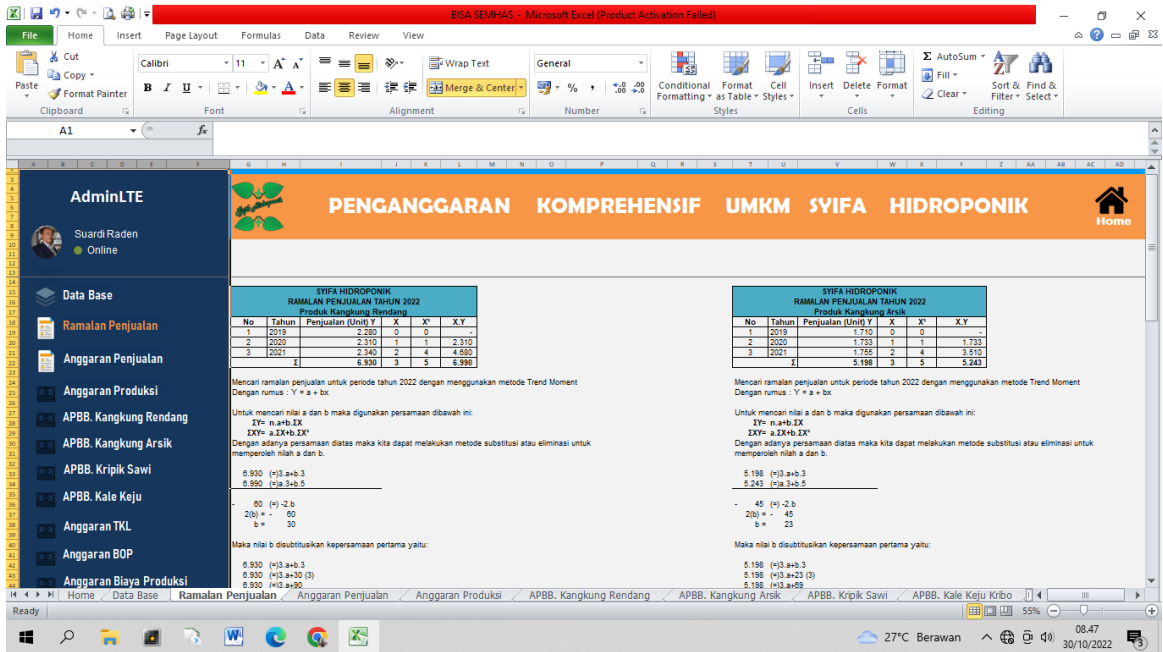
2. Data Base



Gambar 7. 2 Tampilan Data Base

Tampilan data base berisikan segala informasi data-data Syifa Hidroponik dan kebijakan-kebijakan yang dibuat untuk mencapai suatu target.

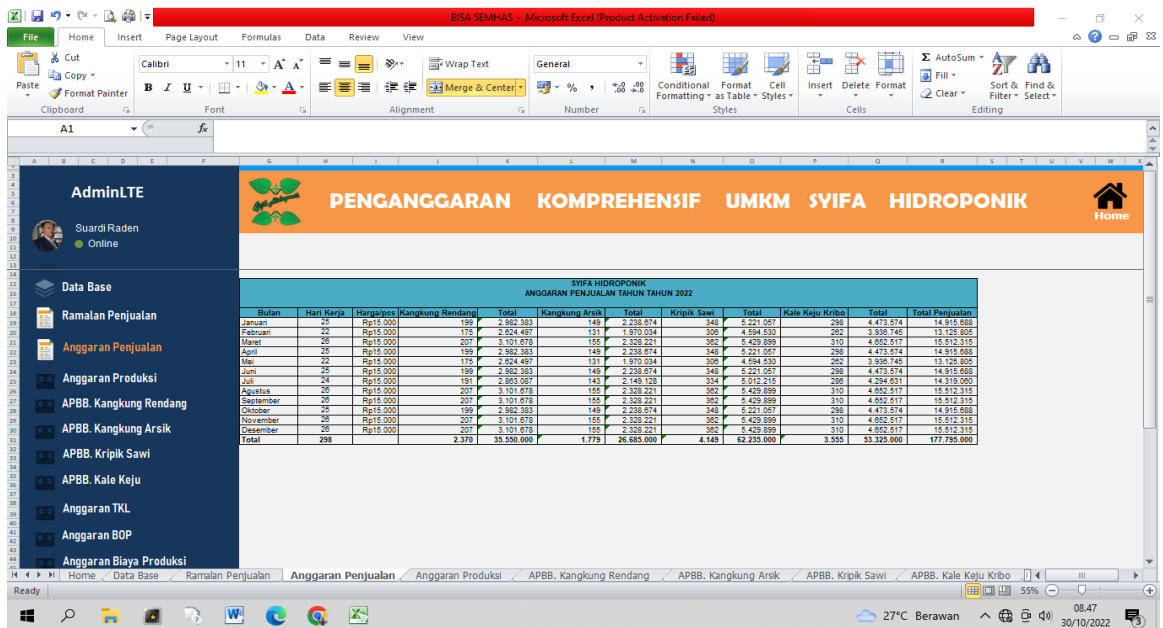
3. Ramalan Penjualan



Gambar 7. 3 Ramalan Penjualan

Tampilan ramalan penjualan berisikan tentang perhitungan ramalan penjualan yang akan direncanakan dimasa periode yang akan datang.

4. Anggaran Penjualan



Gambar 7. 4 Anggaran Penjualan

Tampilan anggaran penjualan berisikan perhitungan anggaran penjualan untuk periode yang akan datang.

5. Anggaran Produksi

SYIFA HIDROPONIK		ANGGARAN PRODUKSI				
UNTUK PERIODE 31, DESEMBER 2022						
Bulan	Keterangan	Kangkung Rendang	Kangkung Arsik	KripiK Sawi	Kale Keju Krubo	
Januari	Penjualan (Unit)	199	149	348	298	
	++Pensediaan Akhir barang jadi	17	13	31	26	
	Jumlah Barang yang dibutuhkan	216	162	379	324	
	--Pensediaan Awal barang jadi	20	15	35	30	
Jumlah barang yang akan diproduksi		196	147	344	298	
Februari	Penjualan (Unit)	175	131	306	252	
	++Pensediaan Akhir barang jadi	21	16	38	31	
	Jumlah Barang yang dibutuhkan	196	147	343	293	
	--Pensediaan Awal barang jadi	17	13	31	26	
Jumlah barang yang akan diproduksi		178	134	312	267	
Maret	Penjualan (Unit)	207	155	362	310	
	++Pensediaan Akhir barang jadi	20	15	35	30	
	Jumlah Barang yang dibutuhkan	227	170	397	340	
	--Pensediaan Awal barang jadi	21	16	38	31	
Jumlah barang yang akan diproduksi		206	155	361	309	
April	Penjualan (Unit)	199	149	348	298	
	++Pensediaan Akhir barang jadi	17	13	31	26	
	Jumlah Barang yang dibutuhkan	216	162	379	324	
	--Pensediaan Awal barang jadi	20	15	35	30	
Jumlah barang yang akan diproduksi		196	147	344	298	
Anggaran BOP		175	131	306	252	
Anggaran TKL		20	16	35	30	

Gambar 7. 5 Anggaran Produksi

Tampilan anggaran produksi ini berisikan perhitungan jumlah yang akan diproduksi.

6. Anggaran Pemakaian Bahan Baku

SYIFA HIDROPONIK		ANGGARAN PEMAKAIAN BAHAN BAKU PRODUK KANGKUNG RENDANG									
UNTUK BULAN YANG BERAKHIR PADA 31, DESEMBER 2022											
Bulan	Keterangan	KANGKUNG (kg)	TELUR (butir)	BAWANG MERAH (ons)	CABAI (ons)	SANTAN (butir)	BAWANG PUTIH (ons)	TEPUNG (kg)	KEMASAN	Total	
Januari	Produk (unit)	199	199	199	199	199	199	199	199	199	
	Bahan baku per unit	0,05	0,32	0,01	0,04	0,1	0,01	0,02	1	1	
	Produk dibutuhkan	10	63	2	8	20	2	4	199	199	
	++ Bahan baku akhir diinginkan	1	6	0	1	2	0	0	18	18	
	Total bahan baku dibutuhkan	11	69	2	9	22	2	4	214	214	
	-- Bahan baku awal	1	0	0	1	2	0	0	20	20	
	Bahan baku dibeli	10	62	2	8	19	2	4	190	190	
	Harga Bahan Baku	Rp. 20.000	Rp. 1.500	Rp. 3.000	Rp. 5.000	Rp. 8.000	Rp. 1.700	Rp. 10.000	Rp. 2.500	Rp. 2.500	
	Total Biaya Bahan Baku	Rp. 180.331	Rp. 93.411	Rp. 5.428	Rp. 38.188	Rp. 116.768	Rp. 3.268	Rp. 38.822	Rp. 486.526	Rp. 978.306	
	Februari	Produk (unit)	178	178	178	178	178	178	178	178	178
Bahan baku per unit		0,05	0,32	0,01	0,04	0,1	0,01	0,02	1	1	
Produk dibutuhkan		9	57	2	7	19	2	4	178	178	
++ Bahan baku akhir diinginkan		1	7	0	1	2	0	0	21	21	
Total bahan baku dibutuhkan		10	64	2	8	20	2	4	199	199	
-- Bahan baku awal		1	0	0	1	2	0	0	18	18	
Bahan baku dibeli		9	64	2	7	18	2	4	181	181	
Harga Bahan Baku		Rp. 20.000	Rp. 1.500	Rp. 3.000	Rp. 5.000	Rp. 8.000	Rp. 1.700	Rp. 10.000	Rp. 2.500	Rp. 2.500	
Total Biaya Bahan Baku		Rp. 180.331	Rp. 93.411	Rp. 5.428	Rp. 38.188	Rp. 108.553	Rp. 3.078	Rp. 38.188	Rp. 452.328	Rp. 869.541	
Maret		Produk (unit)	207	207	207	207	207	207	207	207	207
	Bahan baku per unit	0,05	0,32	0,01	0,04	0,1	0,01	0,02	1	1	
	Produk dibutuhkan	10	66	2	8	21	2	4	206	206	
	++ Bahan baku akhir diinginkan	1	0	0	1	2	0	0	20	20	
	Total bahan baku dibutuhkan	11	72	2	9	23	2	4	226	226	
	-- Bahan baku awal	1	0	0	1	2	0	0	21	21	
	Bahan baku dibeli	10	66	2	8	21	2	4	205	205	
	Harga Bahan Baku	Rp. 20.000	Rp. 1.500	Rp. 3.000	Rp. 5.000	Rp. 8.000	Rp. 1.700	Rp. 10.000	Rp. 2.500	Rp. 2.500	
	Total Biaya Bahan Baku	Rp. 180.331	Rp. 93.411	Rp. 5.428	Rp. 38.188	Rp. 108.553	Rp. 3.078	Rp. 38.188	Rp. 452.328	Rp. 869.541	

Gambar 7. 6 Anggaran Pemakaian Bahan Baku

Tampilan ini memuat informasi tentang perhitungan pemakaian bahan baku yang akan dibutuhkan selama periode tertentu.

7. Anggaran Tenaga Kerja Langsung

Bulan	Keterangan	Kangkung Rendang	Kangkung Arsik	KripiK Sawi	Kale Keju Kribo	Total
Januari	Jumlah Produksi (Unit)	195	147	344	295	
	Jam Kerja langsung per unit	0,2	0,2	0,53	0,5	
	Jumlah jam tenaga kerja langsung	39	29	183	147	
	Upah per jam	Rp. 5.000	Rp. 5.000	Rp. 5.000	Rp. 5.000	Rp. 5.000
Total Biaya Tenaga Kerja Langsung		Rp. 195.000	Rp. 147.000	Rp. 918.000	Rp. 735.000	Rp. 2.095.000
Februari	Jumlah Produksi (Unit)	178	134	312	267	
	Jam Kerja langsung per unit	0,2	0,2	0,53	0,5	
	Jumlah jam tenaga kerja langsung	36	27	165	134	
	Upah per jam	Rp. 5.000	Rp. 5.000	Rp. 5.000	Rp. 5.000	Rp. 5.000
Total Biaya Tenaga Kerja Langsung		Rp. 180.000	Rp. 134.000	Rp. 816.000	Rp. 670.000	Rp. 1.800.000
Maret	Jumlah Produksi (Unit)	208	156	361	309	
	Jam Kerja langsung per unit	0,2	0,2	0,53	0,5	
	Jumlah jam tenaga kerja langsung	42	31	191	155	
	Upah per jam	Rp. 5.000	Rp. 5.000	Rp. 5.000	Rp. 5.000	Rp. 5.000
Total Biaya Tenaga Kerja Langsung		Rp. 208.000	Rp. 156.000	Rp. 903.000	Rp. 763.500	Rp. 2.030.500
April	Jumlah Produksi (Unit)	195	147	344	295	
	Jam Kerja langsung per unit	0,2	0,2	0,53	0,5	
	Jumlah jam tenaga kerja langsung	39	29	183	147	
	Upah per jam	Rp. 5.000	Rp. 5.000	Rp. 5.000	Rp. 5.000	Rp. 5.000
Total Biaya Tenaga Kerja Langsung		Rp. 195.000	Rp. 147.000	Rp. 918.000	Rp. 735.000	Rp. 2.095.000
Mei	Jumlah Produksi (Unit)	177	133	310	265	
	Jam Kerja langsung per unit	0,2	0,2	0,53	0,5	
	Jumlah jam tenaga kerja langsung	35	27	164	133	
	Upah per jam	Rp. 5.000	Rp. 5.000	Rp. 5.000	Rp. 5.000	Rp. 5.000
Total Biaya Tenaga Kerja Langsung		Rp. 177.000	Rp. 133.000	Rp. 810.000	Rp. 662.500	Rp. 1.782.500

Gambar 7. 7 Anggaran Tenaga Kerja Langsung

Tampilan ini memuat informasi tentang tenaga kerja langsung yang berhubungan dengan proses produksi.

8. Anggaran Biaya Overhead Pabrik (BOP)

Bulan	Keterangan	Kangkung Rendang	Kangkung Arsik	KripiK Sawi	Kale Keju Kribo	Total
Januari	Produksi (Unit)	195	147	344	295	
	Tarif BOP Variabel per unit	Rp. 1.500	Rp. 1.500	Rp. 2.250	Rp. 2.250	
	Biaya BOP - Variabel	Rp. 294.000	Rp. 221.181	Rp. 773.761	Rp. 663.750	
	Biaya BOP - Tetap	Rp. 390.411	Rp. 390.411	Rp. 390.411	Rp. 390.411	
Total Biaya Overhead Pabrik		Rp. 684.411	Rp. 611.592	Rp. 1.164.172	Rp. 1.054.161	Rp. 3.514.236
Februari	Produksi (Unit)	178	134	312	267	
	Tarif BOP Variabel per unit	Rp. 1.500	Rp. 1.500	Rp. 2.250	Rp. 2.250	
	Biaya BOP - Variabel	Rp. 267.000	Rp. 201.000	Rp. 701.100	Rp. 598.500	
	Biaya BOP - Tetap	Rp. 390.411	Rp. 390.411	Rp. 390.411	Rp. 390.411	
Total Biaya Overhead Pabrik		Rp. 657.411	Rp. 591.411	Rp. 1.091.511	Rp. 988.911	Rp. 3.329.244
Maret	Produksi (Unit)	208	156	361	309	
	Tarif BOP Variabel per unit	Rp. 1.500	Rp. 1.500	Rp. 2.250	Rp. 2.250	
	Biaya BOP - Variabel	Rp. 312.000	Rp. 234.000	Rp. 811.500	Rp. 695.250	
	Biaya BOP - Tetap	Rp. 390.411	Rp. 390.411	Rp. 390.411	Rp. 390.411	
Total Biaya Overhead Pabrik		Rp. 702.411	Rp. 624.411	Rp. 1.201.911	Rp. 1.085.661	Rp. 3.609.114
April	Produksi (Unit)	195	147	344	295	
	Tarif BOP Variabel per unit	Rp. 1.500	Rp. 1.500	Rp. 2.250	Rp. 2.250	
	Biaya BOP - Variabel	Rp. 294.000	Rp. 221.181	Rp. 773.761	Rp. 663.750	
	Biaya BOP - Tetap	Rp. 390.411	Rp. 390.411	Rp. 390.411	Rp. 390.411	
Total Biaya Overhead Pabrik		Rp. 684.411	Rp. 611.592	Rp. 1.164.172	Rp. 1.054.161	Rp. 3.514.236
Mei	Produksi (Unit)	177	133	310	265	
	Tarif BOP Variabel per unit	Rp. 1.500	Rp. 1.500	Rp. 2.250	Rp. 2.250	
	Biaya BOP - Variabel	Rp. 265.500	Rp. 199.950	Rp. 697.500	Rp. 593.625	
	Biaya BOP - Tetap	Rp. 390.411	Rp. 390.411	Rp. 390.411	Rp. 390.411	
Total Biaya Overhead Pabrik		Rp. 655.911	Rp. 590.361	Rp. 1.087.911	Rp. 984.036	Rp. 3.328.220

Gambar 7. 8 Anggaran Biaya Overhead Pabrik

Anggaran ini memuat informasi tentang biaya *overhead* pabrik yang dipakai selama proses produksi.

9. Anggaran Biaya Produksi

Bulan	Keterangan	Kangkung Rendang	Kangkung Arsik	Kripiq Sawi	Kale Keju Kribo	Total
Januari	Biaya Bahan Baku	Rp. 978.308	Rp. 818.149	Rp. 1.190.508	Rp. 1.112.198	
	Biaya Tenaga Kerja Langsung	Rp. 196.440	Rp. 147.454	Rp. 917.200	Rp. 833.378	
	Biaya Overhead Pabrik	Rp. 686.076	Rp. 611.298	Rp. 1.154.177	Rp. 1.093.400	
	Total Biaya Produksi	Rp. 1.859.822	Rp. 1.577.200	Rp. 3.277.735	Rp. 3.049.577	Rp. 9.764.335
Februari	Biaya Bahan Baku	Rp. 309.541	Rp. 750.683	Rp. 1.114.405	Rp. 1.034.022	
	Biaya Tenaga Kerja Langsung	Rp. 178.148	Rp. 133.723	Rp. 831.856	Rp. 801.264	
	Biaya Overhead Pabrik	Rp. 657.638	Rp. 581.002	Rp. 1.052.127	Rp. 991.955	
	Total Biaya Produksi	Rp. 1.145.327	Rp. 1.465.411	Rp. 2.998.388	Rp. 2.827.241	Rp. 9.094.280
Maret	Biaya Bahan Baku	Rp. 1.030.680	Rp. 882.002	Rp. 1.260.563	Rp. 1.171.740	
	Biaya Tenaga Kerja Langsung	Rp. 200.363	Rp. 154.618	Rp. 961.003	Rp. 900.264	
	Biaya Overhead Pabrik	Rp. 688.581	Rp. 602.343	Rp. 1.201.766	Rp. 1.098.910	
	Total Biaya Produksi	Rp. 1.938.655	Rp. 1.638.963	Rp. 3.423.335	Rp. 3.184.274	Rp. 10.183.227
April	Biaya Bahan Baku	Rp. 377.807	Rp. 817.855	Rp. 1.190.519	Rp. 1.111.744	
	Biaya Tenaga Kerja Langsung	Rp. 196.440	Rp. 147.454	Rp. 917.050	Rp. 833.378	
	Biaya Overhead Pabrik	Rp. 688.076	Rp. 611.298	Rp. 1.154.177	Rp. 1.093.400	
	Total Biaya Produksi	Rp. 1.252.623	Rp. 1.576.607	Rp. 3.277.735	Rp. 3.049.577	Rp. 9.762.708
Mei	Biaya Bahan Baku	Rp. 901.945	Rp. 754.335	Rp. 1.103.115	Rp. 1.025.380	
	Biaya Tenaga Kerja Langsung	Rp. 177.202	Rp. 133.727	Rp. 827.944	Rp. 788.080	
	Biaya Overhead Pabrik	Rp. 692.445	Rp. 609.108	Rp. 1.098.294	Rp. 999.917	
	Total Biaya Produksi	Rp. 1.771.592	Rp. 1.497.169	Rp. 3.029.353	Rp. 2.812.452	Rp. 9.045.816
Juni	Biaya Bahan Baku	Rp. 562.059	Rp. 850.237	Rp. 1.214.111	Rp. 1.128.461	
	Biaya Tenaga Kerja Langsung	Rp. 196.500	Rp. 148.245	Rp. 924.473	Rp. 891.136	
	Biaya Overhead Pabrik	Rp. 687.402	Rp. 613.389	Rp. 1.170.443	Rp. 1.058.769	
	Total Biaya Produksi	Rp. 1.445.961	Rp. 1.591.871	Rp. 3.209.027	Rp. 3.078.465	Rp. 9.537.955

Gambar 7. 9 Anggaran Biaya Produksi

Tampilan ini memuat informasi perhitungan biaya produksi keseluruhan yang dibutuhkan.

10. Anggaran Biaya Administrasi dan Penjualan

Bulan	Keterangan	Kangkung Rendang	Kangkung Arsik	Kripiq Sawi	Kale Kaju Kribo	Total
Januari	Anggaran Penjualan	Rp. 190	Rp. 140	Rp. 190	Rp. 190	
	Tarif Biaya Adm. & Penjualan Variabel per unit	Rp. 29.824	Rp. 23.871	Rp. 32.211	Rp. 44.726	
	Biaya Adm. & Penjualan - Variabel	Rp. 300.250	Rp. 300.250	Rp. 300.250	Rp. 300.250	
	Biaya Adm. & Penjualan - Tetap	Rp. 336.674	Rp. 328.601	Rp. 358.481	Rp. 350.980	
Total Biaya Adm. & Penjualan	Rp. 1.033.938	Rp. 952,762	Rp. 1,169,032	Rp. 1,046,146	Rp. 1,374,157	
Februari	Anggaran Penjualan	Rp. 190	Rp. 140	Rp. 190	Rp. 190	
	Tarif Biaya Adm. & Penjualan Variabel per unit	Rp. 26.245	Rp. 19.700	Rp. 45.949	Rp. 39.367	
	Biaya Adm. & Penjualan - Variabel	Rp. 300.250	Rp. 300.250	Rp. 300.250	Rp. 300.250	
	Biaya Adm. & Penjualan - Tetap	Rp. 334.485	Rp. 329.900	Rp. 357.193	Rp. 349.937	
Total Biaya Adm. & Penjualan	Rp. 1,031,160	Rp. 969,890	Rp. 1,164,582	Rp. 1,090,374	Rp. 1,356,258	
Maret	Anggaran Penjualan	Rp. 200	Rp. 150	Rp. 200	Rp. 200	
	Tarif Biaya Adm. & Penjualan Variabel per unit	Rp. 190	Rp. 140	Rp. 190	Rp. 190	
	Biaya Adm. & Penjualan - Variabel	Rp. 26.245	Rp. 19.700	Rp. 45.949	Rp. 39.367	
	Biaya Adm. & Penjualan - Tetap	Rp. 331.917	Rp. 323.252	Rp. 354.299	Rp. 348.225	
Total Biaya Adm. & Penjualan	Rp. 739,362	Rp. 696,102	Rp. 754,438	Rp. 735,782	Rp. 1,380,123	
April	Anggaran Penjualan	Rp. 190	Rp. 140	Rp. 190	Rp. 190	
	Tarif Biaya Adm. & Penjualan Variabel per unit	Rp. 26.245	Rp. 19.700	Rp. 45.949	Rp. 39.367	
	Biaya Adm. & Penjualan - Variabel	Rp. 300.250	Rp. 300.250	Rp. 300.250	Rp. 300.250	
	Biaya Adm. & Penjualan - Tetap	Rp. 336.674	Rp. 328.601	Rp. 358.481	Rp. 350.980	
Total Biaya Adm. & Penjualan	Rp. 1,033,938	Rp. 952,762	Rp. 1,169,032	Rp. 1,046,146	Rp. 1,374,157	
Mei	Anggaran Penjualan	Rp. 190	Rp. 140	Rp. 190	Rp. 190	
	Tarif Biaya Adm. & Penjualan Variabel per unit	Rp. 26.245	Rp. 19.700	Rp. 45.949	Rp. 39.367	
	Biaya Adm. & Penjualan - Variabel	Rp. 300.250	Rp. 300.250	Rp. 300.250	Rp. 300.250	
	Biaya Adm. & Penjualan - Tetap	Rp. 334.485	Rp. 329.900	Rp. 357.193	Rp. 349.937	
Total Biaya Adm. & Penjualan	Rp. 1,031,160	Rp. 969,890	Rp. 1,164,582	Rp. 1,090,374	Rp. 1,356,258	

Gambar 7. 10 Anggaran Biaya Administrasi dan Penjualan

Tampilan ini memuat informasi biaya administrasi dan penjualan selama periode tertentu.

11. Anggaran Kas

SYIFA HIDROPONIK									
ANGGARAN KAS									
UNTUK PERIODE 31 DESEMBER 2022									
Keterangan	Januari	Februari	Maret	April	Mei	Juni	Juli	Agustus	
Saldo Kas Awal	Rp. 20.000.000	Rp. 25.418.883	Rp. 29.735.797	Rp. 35.326.429	Rp. 40.746.919	Rp. 45.112.317	Rp. 50.437.556	Rp. 55.363.751	Rp. 55.363.751
Penjualan Kas	Rp. 14.915.688	Rp. 13.125.858	Rp. 15.512.313	Rp. 14.915.688	Rp. 13.125.858	Rp. 14.915.688	Rp. 14.915.688	Rp. 14.915.688	Rp. 15.512.313
Total Kas yang tersedia	Rp. 34.915.688	Rp. 38.544.689	Rp. 45.248.112	Rp. 50.242.117	Rp. 53.872.724	Rp. 60.028.065	Rp. 64.756.616	Rp. 67.963.751	Rp. 70.876.064
U. Pengeluaran Kas :									
Sarana Bekerja	Rp. 4.105.162	Rp. 3.818.657	Rp. 4.324.985	Rp. 4.103.535	Rp. 3.784.781	Rp. 4.185.608	Rp. 4.050.114	Rp. 4.360.000	Rp. 4.360.000
Tenaga Kerja Langsung	Rp. 2.144.921	Rp. 1.948.192	Rp. 2.249.128	Rp. 2.144.921	Rp. 1.958.508	Rp. 2.101.289	Rp. 2.101.502	Rp. 2.250.000	Rp. 2.250.000
Biaya Overhead Fabrik	Rp. 2.352.585	Rp. 2.170.160	Rp. 2.447.447	Rp. 2.352.585	Rp. 2.162.890	Rp. 2.308.265	Rp. 2.313.059	Rp. 2.450.000	Rp. 2.450.000
Biaya Adm & Penjualan	Rp. 745.151	Rp. 731.258	Rp. 755.123	Rp. 745.151	Rp. 731.258	Rp. 745.151	Rp. 745.151	Rp. 755.151	Rp. 755.151
Pembelian perlengkapan	Rp. 145.000	Rp. 145.000	Rp. 145.000	Rp. 145.000	Rp. 145.000	Rp. 145.000	Rp. 145.000	Rp. 145.000	Rp. 145.000
Total Pengeluaran Kas	Rp. 9.495.825	Rp. 8.838.872	Rp. 9.921.683	Rp. 9.495.198	Rp. 8.780.407	Rp. 9.390.449	Rp. 9.382.865	Rp. 9.910.000	Rp. 9.910.000
Selisih Kas (Surplus/Defisit)	Rp. 25.418.883	Rp. 29.735.797	Rp. 35.326.429	Rp. 40.746.919	Rp. 45.112.317	Rp. 50.437.556	Rp. 55.363.751	Rp. 60.903.751	Rp. 65.966.064
Saldo Akhir	Rp. 25.418.883	Rp. 29.735.797	Rp. 35.326.429	Rp. 40.746.919	Rp. 45.112.317	Rp. 50.437.556	Rp. 55.363.751	Rp. 60.903.751	Rp. 65.966.064

Gambar 7. 11 Anggaran Kas

Tampilan ini memuat informasi penerimaan dana atau kas serta biaya-biaya yang dikeluarkan selama periode tertentu.

12. Anggaran Laba Rugi

SYIFA HIDROPONIK					
LAPORAN LABA RUGI					
UNTUK PERIODE 31 DESEMBER 2022					
Keterangan	Kangkung Rendang	Kangkung Arsik	Kripiq Sawi	Kale Keju Kribo	Total
Penjualan	Rp. 35.550.000	Rp. 29.850.000	Rp. 52.225.000	Rp. 33.325.000	Rp. 117.750.000
Beban Pokok Penjualan					
Harga pokok Penjualan	Rp. 22.490.050	Rp. 19.001.921	Rp. 39.520.748	Rp. 26.859.390	Rp. 118.832.084
Total Beban Pokok Penjualan	Rp. 22.490.050	Rp. 19.001.921	Rp. 39.520.748	Rp. 26.859.390	Rp. 118.832.084
Labanya	Rp. 13.059.950	Rp. 10.848.079	Rp. 12.704.252	Rp. 6.465.610	Rp. 38.918.916
Biaya Adm & Penjualan	Rp. 4.495.503	Rp. 4.378.853	Rp. 4.732.350	Rp. 4.444.250	Rp. 18.050.956
Labanya Bersih	Rp. 8.564.447	Rp. 6.469.226	Rp. 7.971.902	Rp. 2.021.360	Rp. 24.866.934

Gambar 7. 12 Anggaran Laba Rugi

Tampilan ini memuat informasi tentang laba rugi yang sudah dikurang berbagai biaya selama periode tertentu.

13. Proyeksi Neraca

SYIFA HIDROPONIK LAPORAN POSISI KEUANGAN UNTUK PERIODE 31 DESEMBER 2022		
Keterangan		Total
Aset Lancar		
Kas	Rp.	81.738.772
Persediaan Barang Jadi	Rp.	1.932.160
Persediaan Bahan Baku	Rp.	38.807
Perangkapan	Rp.	2.698.000
Total Aset Lancar	Rp.	86.365.538
Aset Tetap		
Tanah	Rp.	57.000.000
Bangunan	Rp.	300.000.000
Akumulasi Bangunan	Rp.	105.000.000
Peralatan	Rp.	22.200.000
Akumulasi Peralatan	Rp.	25.100.000
Total Aset Tetap	Rp.	259.080.000
Total Aset	Rp.	346.065.538
Liabilitas		
Ekuitas	Rp.	304.520.033
Liabilitas	Rp.	-
Saldo Laba	Rp.	41.544.965
Total Ekuitas	Rp.	346.065.538

Gambar 7. 13 Proyeksi Neraca

Tampilan ini memuat informasi tentang posisi keuangan dan harta atau aset suatu perusahaan.

Lampiran 2. Gambar Produk dan Gambar Pemilik Syifa Hidroponik



Gambar 7. 14 Produk

