

LAMPIRAN

Lampiran 1 Proses Ikan Masuk Usaha Ikan Dewi Nauli




Lampiran 2 Usaha Ikan Dewi Nauli



Luaran tugas akhir ini merupakan desain penyusunan laporan keuangan menggunakan program Microsoft excel. Berikut tampilan dari desain penyusunan laporan keuangan sesuai SAK EMKM:

1. Tampilan Awal

INFORMASI UMUM UMKM DAGANG	
NAMA USAHA	: *isi nama usaha
Nama CEO/Pemiik UMKM	: *isi nama pemilik UMKM dari usaha
No Hp/Telp	: *isi no hp/wa
Laba/Rugi UMKM	: 0
PERIODE	: *isi priode pembuatan
JANGKA WAKTU	: *isi jangka 6 2022



Lampiran 3 Tampilan Awal Desain Penyusunan Laporan Keuangan EMKM

Tampilan Awal dari menu desain penyusunan laporan keuangan EMKM berisikan informasi tentang profil dari Usaha Ikan Dewi Nauli dan periode penyusunan. Pada menu awal terdapat poin-poin yang langsung terhubung ke sheet selanjutnya seperti nama usaha dan jangka waktu yang diinginkan, dan pada menu ini juga akan muncul laba maupun rugi UMKM ketika data semua telah terinput.

2. Menu Home

*isi nama usaha	
2022	
KERTAS KERJA	
<u>INFORMASI UMUM UMKM</u>	<u>BIAYA</u>
<u>SALDO AWAL</u>	<u>JURNAL</u>
<u>PEMBELIAN</u>	<u>LEMBAR KERJA</u>
<u>PENJUALAN</u>	<u>LAPORAN KEUANGAN</u>
<u>ASET & PENYUSUTAN</u>	

Lampiran 4 Tampilan Menu Home

Menu *home* berisikan lembar kerja desain penyusunan laporan keuangan SAK EMKM. Pada menu *home* terdapat 9 menu yang dapat terhubung langsung ke masing-masing lembar kerjanya.

3. Menu Saldo Awal

Tahap 1- KODE AKUN				
Keterangan		saldo awal		
No Akun	Nama Akun	Debet	Kredit	
101	Kas	Rp	-	Rp -
110	Piutang Usaha	Rp	-	Rp -
111	Tanah	Rp	-	Rp -
112	Bangunan	Rp	-	Rp -
113	Mesin Air	Rp	-	Rp -
114	Peralatan	Rp	-	Rp -
115	Kendaraan	Rp	-	Rp -
116	Akumulasi Penyusutan Bangunan	Rp	-	Rp -
117	Akumulasi Penyusutan Mesin	Rp	-	Rp -
118	Akumulasi Penyusutan Peralatan	Rp	-	Rp -
119	Akumulasi Penyusutan Kendaraan	Rp	-	Rp -
210	Hutang Bank	Rp	-	Rp -
301	Modal	Rp	-	Rp -
401	Penjualan	Rp	-	Rp -
501	Pembelian	Rp	-	Rp -
601	Beban Transportasi	Rp	-	Rp -
602	Beban Gaji	Rp	-	Rp -
603	Beban Makan	Rp	-	Rp -
604	Beban Perlengkapan	Rp	-	Rp -
605	Beban Oksigen	Rp	-	Rp -
606	Beban Air/Listrik/Telepon	Rp	-	Rp -
607	Beban Penyusutan Bangunan	Rp	-	Rp -
608	Beban Penyusutan Mesin	Rp	-	Rp -
609	Beban Penyusutan Peralatan	Rp	-	Rp -
610	Beban Penyusutan Kendaraan	Rp	-	Rp -
Total		Rp	-	Rp -




KET:
1. ISI SALDO AWAL

Lampiran 5 Tampilan Saldo Awal

Menu saldo awal bertujuan untuk menentukan kode akun dan nama akun yang digunakan dalam jurnal dan kertas kerja serta mencatat apa saja yang dimiliki oleh entitas saat ini yaitu seperti aset, liabilitas dan ekuitas dengan masing-masing saldonya, menu ini juga akan terinput otomatis ke jurnal dengan memasukkan kode akun serta kertas kerja.

4. Menu Pembelian

Menu penjualan bertujuan untuk mencatat seluruh penjualan ikan, sama halnya dengan pembelian. Jenis ikan dapat dipilih dengan menggunakan kode jenis ikan yang telah di program. Total penjualan akan terinput langsung ke jurnal penjualan.

6. Menu daftar aset dan penyusutannya

ASET & PENYUSUTAN						
Daftar Aset dan Penyusutan		*isi priode pembuatan		*isi jangka		6
*isi nama usaha						
Informasi Dasar						
No	Jenis Harta	Waktu Perolehan	Kos Pemerolehan	Masa Manfaat (tahun)	Penyusutan perbulan	Biaya Penyusutan
1	Tanah		Rp -		-	Rp -
	Total Tanah		Rp -		-	Rp -
2	Bangunan		Rp -		-	Rp -
	Total Bangunan		Rp -		-	Rp -
3	Mesin Air		Rp -		-	Rp -
	Total Mesin Air		Rp -		-	Rp -
4	Tabung Oksigen		Rp -		-	Rp -
	Piber (Bak Ikan)		Rp -		-	Rp -
	Total Peralatan		Rp -		-	Rp -
5	Pick Up		Rp -		-	Rp -
	Pick Up		Rp -		-	Rp -
	Sepeda Motor		Rp -		-	Rp -
	Total Kendaraan		Rp -		-	Rp -
Total			Rp -		-	Rp -

KET:

1. ISI WAKTU PEMEROLEHAN HARTA
2. ISI HARGA PEMBELIAN HARTA TERSEBUT (RP)
3. ISI MASA MANFAAT KEGUNAAN HARTA ((TAHUN)

Lampiran 8 Tampilan Daftar Aset dan Penyusutan

Menu aset dan penyusutan bertujuan untuk mengetahui jumlah penyusutan atas aktiva tetap Usaha Ikan Dewi Nauli atau alokasi sistematis yang dapat disusutkan dari suatu aktiva selama umur manfaatnya. Daftar aset dan penyusutan ini akan terinput otomatis ke daftar beban dan jurnal. Periode penyusutan juga akan berubah jika periode pada menu profil diubah.

7. Menu Daftar Beban

Beban									
Beban Tetap									
Beban	Januari	Februari	Maret	April	Mei	Juni	TOTAL		
Beban Transportasi	Rp -	Rp -	Rp -	Rp -	Rp -	Rp -	Rp -	Rp -	
Beban Gaji	Rp -	Rp -	Rp -	Rp -	Rp -	Rp -	Rp -	Rp -	
Beban Makan	Rp -	Rp -	Rp -	Rp -	Rp -	Rp -	Rp -	Rp -	
Beban Perlengkapan	Rp -	Rp -	Rp -	Rp -	Rp -	Rp -	Rp -	Rp -	
Beban Oksigen	Rp -	Rp -	Rp -	Rp -	Rp -	Rp -	Rp -	Rp -	
Beban Air/Listrik/Telepon	Rp -	Rp -	Rp -	Rp -	Rp -	Rp -	Rp -	Rp -	
TOTAL	Rp -	Rp -	Rp -	Rp -	Rp -	Rp -	Rp -	Rp -	Rp -

KET:

1. ISI JUMLAH SELURUH BIAYA YANG DIGUNAKAN SELAMA OPERASIONAL USAHA (BULAN)
2. ISI SELURUH JUMLAH PENJUALAN/PIUTANG KREDIT DAN JUMLAH PENERIMAAN PIUTANG (BULAN)
3. ISI JUMLAH PEMBAYARAN HUTANG (BULAN)

PIUTANG DAN HUTANG							
Keterangan	Januari	Februari	Maret	April	Mei	Juni	TOTAL
PEMBERIAN PIUTANG	Rp -	Rp -	Rp -	Rp -	Rp -	Rp -	Rp -
PENERIMAAN PIUTANG	Rp -	Rp -	Rp -	Rp -	Rp -	Rp -	Rp -
PEMBAYARAN HUTANG	Rp -	Rp -	Rp -	Rp -	Rp -	Rp -	Rp -

Lampiran 9 Tampilan Daftar Beban

Menu beban bertujuan untuk mencatat seluruh beban yang digunakan selama proses bisnis Usaha Ikan Dewi Nauli berjalan. Beban penyusutan juga akan terinput otomatis

dari menu aset dan penyusutan sebelumnya dan total dari beban-beban akan terinput otomatis ke jurnal.

8. Menu Jurnal

Jurnal					
*isi nama usaha					
*isi priode pembuatan					
*isi priode pembuatan	Kode Akun	Nama Jurnal	Keterangan	Debet	Kredit
	501	Pembelian	PEMBELIAN IKAN	Rp	-
	101	Kas			
	101	Kas	PENJUALAN IKAN	Rp	-
	401	Penjualan			
	601	Beban Transportasi	BEBAN TRANSPORTASI	Rp	-
	101	Kas			
	602	Beban Gaji	BEBAN GAJI KARYAWAN	Rp	-
	101	Kas			
	603	Beban Makan	BEBAN KONSUMSI	Rp	-
	101	Kas			
	604	Beban Perlengkapan	BEBAN PERLENGKAPAN	Rp	-
	101	Kas			
	605	Beban Oksigen	BEBAN OKSIGEN	Rp	-
	101	Kas			
	606	Beban Air/Listrik/Telepon	BEBAN AIR, LISTRIK, DAN TELEPON	Rp	-
	101	Kas			
	607	Beban Penyusutan Bangunan	PENYUSUTAN BANGUNAN	Rp	-
	116	Akumulasi Peyusutan Bangunan			
	608	Beban Penyusutan Mesin	PENYUSUTAN MESIN	Rp	-
	117	Akumulasi Penyusutan Mesin			
	609	Beban Penyusutan Peralatan	PENYUSUTAN PERALATAN	Rp	-
	118	Akumulasi Penyusutan Peralatan			
	610	Beban Penyusutan Kendaraan	PENYUSUTAN KENDARAAN	Rp	-
	119	Akumulasi Penyusutan Kendaraan			
	110	Piutang Usaha	PIUTANG USAHA	Rp	-
	401	Penjualan			
	101	Kas	PIUTANG USAHA	Rp	-
	110	Piutang Usaha			
	210	Hutang Bank	UTANG BANK	Rp	-
	101	Kas			



Lampiran 10 Tampilan Jurnal

Menu jurnal ini bertujuan untuk mencatat seluruh jumlah pencatatan dari akun-akun yang digunakan dalam penyusunan laporan keuangan ini seperti: penjualan, pembelian, penerimaan kas dan pengeluaran kas serta akumulasi penyusutan. Nominal jurnal ini sudah terinput otomatis dari sheet-sheet sebelumnya.

9. Menu Lembar Kerja



Tahap 4 LEMBAR KERJA											
Keterangan		Saldo Awal		Mutasi		Saldo Akhir		Laba Rugi		Neraca Saldo	
No Akun	Nama Akun	Debet	Kredit	Debet	Kredit	Debet	Kredit	Debet	Kredit	Debet	Kredit
101	Kas	Rp	-	Rp	-	Rp	-	Rp	-	Rp	-
110	Piutang Usaha	Rp	-	Rp	-	Rp	-	Rp	-	Rp	-
111	Tanah	Rp	-	Rp	-	Rp	-	Rp	-	Rp	-
112	Bangunan	Rp	-	Rp	-	Rp	-	Rp	-	Rp	-
113	Mesin Air	Rp	-	Rp	-	Rp	-	Rp	-	Rp	-
114	Peralatan	Rp	-	Rp	-	Rp	-	Rp	-	Rp	-
115	Kendaraan	Rp	-	Rp	-	Rp	-	Rp	-	Rp	-
116	Akumulasi Penyusutan Bangunan	Rp	-	Rp	-	Rp	-	Rp	-	Rp	-
117	Akumulasi Penyusutan Mesin	Rp	-	Rp	-	Rp	-	Rp	-	Rp	-
118	Akumulasi Penyusutan Peralatan	Rp	-	Rp	-	Rp	-	Rp	-	Rp	-
119	Akumulasi Penyusutan Kendaraan	Rp	-	Rp	-	Rp	-	Rp	-	Rp	-
210	Hutang Bank	Rp	-	Rp	-	Rp	-	Rp	-	Rp	-
301	Modal	Rp	-	Rp	-	Rp	-	Rp	-	Rp	-
401	Penjualan	Rp	-	Rp	-	Rp	-	Rp	-	Rp	-
501	Pembelian	Rp	-	Rp	-	Rp	-	Rp	-	Rp	-
601	Beban Transportasi	Rp	-	Rp	-	Rp	-	Rp	-	Rp	-
602	Beban Gaji	Rp	-	Rp	-	Rp	-	Rp	-	Rp	-
603	Beban Makan	Rp	-	Rp	-	Rp	-	Rp	-	Rp	-
604	Beban Perlengkapan	Rp	-	Rp	-	Rp	-	Rp	-	Rp	-
605	Beban Oksigen	Rp	-	Rp	-	Rp	-	Rp	-	Rp	-
606	Beban Air/Listrik/Telepon	Rp	-	Rp	-	Rp	-	Rp	-	Rp	-
607	Beban Penyusutan Bangunan	Rp	-	Rp	-	Rp	-	Rp	-	Rp	-
608	Beban Penyusutan Mesin	Rp	-	Rp	-	Rp	-	Rp	-	Rp	-
609	Beban Penyusutan Peralatan	Rp	-	Rp	-	Rp	-	Rp	-	Rp	-
610	Beban Penyusutan Kendaraan	Rp	-	Rp	-	Rp	-	Rp	-	Rp	-
	Total	Rp	- Rp	- Rp	- Rp	- Rp	- Rp	- Rp	- Rp	- Rp	- Rp
	Laba/Rugi							Rp			
	Jumlah	Rp	- Rp	- Rp	- Rp	- Rp	- Rp	- Rp	- Rp	- Rp	- Rp



Lampiran 11 Tampilan Lembar Kerja

Menu lembar kerja pada penyusunan laporan keuangan ini bertujuan untuk mengetahui informasi yang berisi penghitungan selama satu periode atau lembar kerja ini mempermudah dalam merekap data sebelum dilakukan penyesuaian. Jumlah nominal di setiap akun dalam lembar kerja ini akan terinput otomatis karena sudah dihubungkan dari menu-menu sebelumnya.

10. Menu Laporan Keuangan

LAPORAN KEUANGAN		
 		
*isi nama usaha Laporan Laba Rugi Periode 1 Januari s.d 30 Juni 2022	DEWI NAULI Laporan Posisi Keuangan Periode yang berakhir 30 Juni 2022	
PENDAPATAN		
Penjualan	Rp	-
Pembelian	Rp	-
Laba Kotor		Rp
Beban Admin dan Umum		
Beban Transportasi	Rp	-
Beban Gaji	Rp	-
Beban Makan	Rp	-
Beban Perlengkapan	Rp	-
Beban Oksigen	Rp	-
Beban Air/Listrik/Telepon	Rp	-
Beban Penyusutan Bangunan	Rp	-
Beban Penyusutan Mesin	Rp	-
Beban Penyusutan Kendaraan	Rp	-
Beban Penyusutan Peralatan	Rp	-
Jumlah Beban Admin dan Umum		Rp
LABA NETO		Rp
ASET	2022	
Aset Lancar		
Kas	Rp	-
Piutang Usaha	Rp	-
Jumlah Aset Lancar		Rp
Aset Tidak Lancar		
Aset Tetap	Rp	-
Akumulasi Penyusutan	Rp	-
Jumlah Aset Tidak Lancar		Rp
JUMLAH ASET		Rp
EKUITAS		
Modal		Rp
Saldo Laba (defisit)		Rp
JUMLAH EKUITAS		Rp

Lampiran 12 Tampilan Laporan Keuangan

Laporan keuangan merupakan hasil akhir dari pencatatan atau ringkasan transaksi-transaksi keuangan yang terjadi selama tahun buku yang bersangkutan. Menu laporan keuangan ini merupakan hasil dari transaksi yang diinput dari menu lembar kerja yang terjadi dalam Usaha Ikan Dewi Nauli. Laporan keuangan yang dihasilkan dalam desain ini terdiri dari Laporan Laba Rugi dan Laporan Posisi Keuangan.