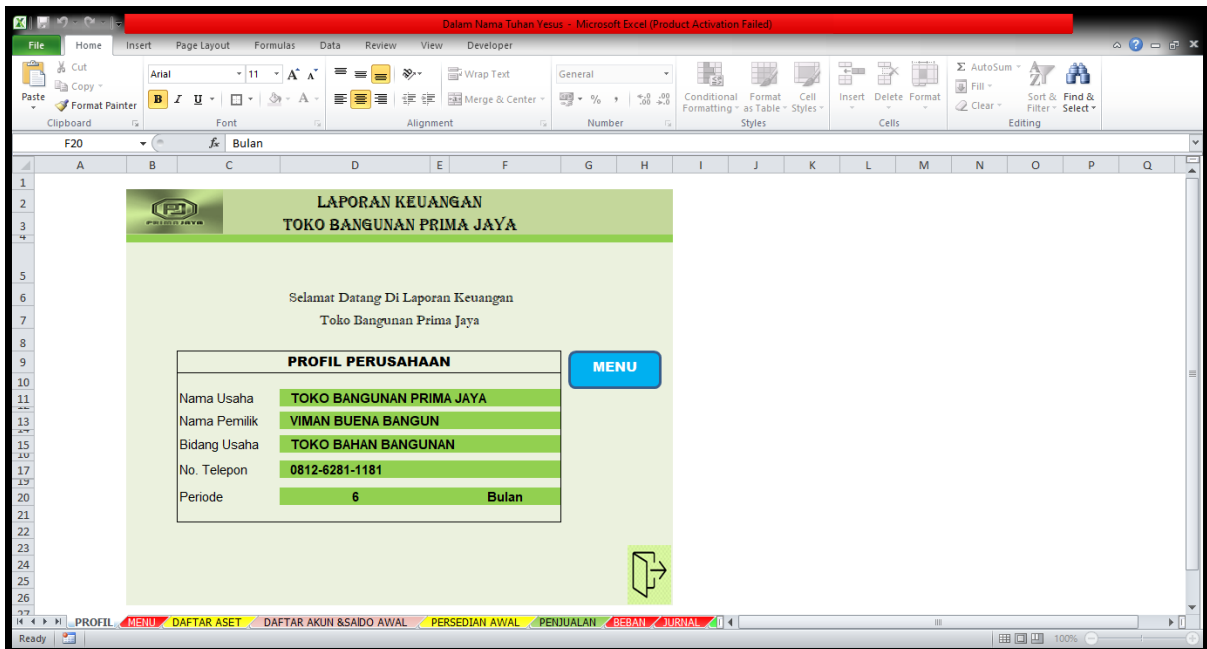


LAMPIRAN

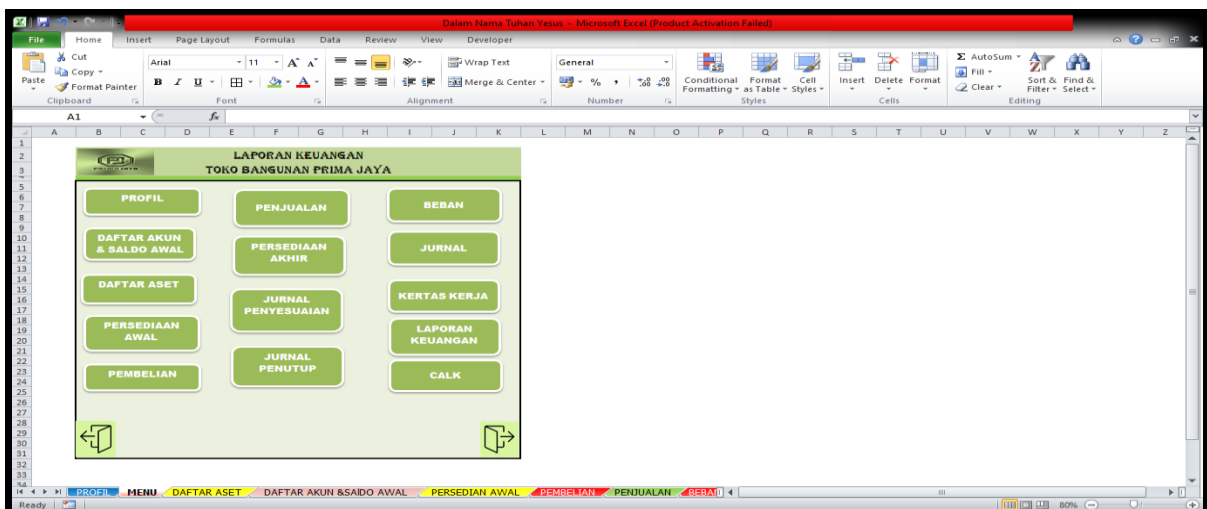
Lampiran 1 Luaran Tugas Akhir

1. Tampilan Awal



Tampilan awal dari menu desain penyusunan laporan keuangan SAK EMKM berisikan informasi tentang profil dari Toko Bangunan Prima Jaya dan periode penyusunan laporan keuangan.

2. Tampilan Menu



Menu ini berisikan lembar kerja desain penyusunan laporan keuangan SAK EMKM. Pada menu ini terdapat 14 menu yang dapat terhubung langsung ke masing-masing lembar kerjanya.

5. Tampilan Menu Daftar Aset dan Penyusutan

LAPORAN KEUANGAN TOKO BANGUNAN PRIMA JAYA										
Jenis Aset	Bulan Tahun Perolehan	Qty	Harga Per Unit	Harga Perolehan	Masa Manfaat	Biaya Penyusutan per Tahun	Biaya Penyusutan per Bulan	Amortisasi Tahun Lalu	Peris. Tahun 2022	MENU
				Rp		Rp	Rp	Bulan	Nominal	
Tanah	Februari-2014	1	Rp500.000.000	Rp 500.000.000	-	-	-			
Tanah+										
Total Tanah:				Rp 500.000.000						
Bangunan	Maret-2014	1	Rp200.000.000	Rp 200.000.000	20	Rp 10.000.000	Rp 833.333	34	Rp 78.333.333	6
Bangunan+										
Total Banguna				Rp 200.000.000		Rp 10.000.000	Rp 833.333		Rp 78.333.333	Rp 5.000.000
Dump Truk	Februari-2021	1	Rp235.000.000	Rp 235.000.000	8	Rp 23.375.000	Rp 2.447.917	11	Rp 26.927.083	6
L300	Maret-2015	1	Rp 300.000.000	Rp 100.000.000	8	Rp 12.500.000	Rp 1.041.667	82	Rp 85.416.667	6
L300	Juli-2017	1	Rp 120.000.000	Rp 120.000.000	8	Rp 15.000.000	Rp 1.250.000	54	Rp 67.500.000	6
Kendaraan+										
Total Kendara				Rp 455.000.000		Rp 56.875.000	Rp 4.739.583		Rp 179.843.750	Rp 28.437.500
Meja	Februari-2021	2	Rp 300.000	Rp 600.000	4	Rp 150.000	Rp 12.500	11	Rp 137.500	6
Kursi	Februari-2021	4	Rp 100.000	Rp 400.000	2	Rp 200.000	Rp 16.667	11	Rp 383.333	6
Rak Barang	Oktober-2019	6	Rp 1.500.000	Rp 3.000.000	4	Rp 2.250.000	Rp 197.500	27	Rp 5.062.500	6
Steleng Barang	Oktober-2020	2	Rp 3.000.000	Rp 6.000.000	4	Rp 1.500.000	Rp 125.000	15	Rp 1.875.000	6
Beko	Junii-2021	1	Rp 350.000	Rp 350.000	2	Rp 175.000	Rp 14.583	6	Rp 87.500	6
Timbangan	Apr-21	1	Rp 175.000	Rp 175.000	2	Rp 87.500	Rp 7.292	6	Rp 58.553	6
Peralatan+										
Total Peralata				Rp 16.525.000		Rp 4.362.500	Rp 363.542		Rp 7.404.167	Rp 2.181.250
Total				Rp 1.171.525.000		Rp 71.237.500	Rp 5.936.458		Rp 265.581.250	Rp 35.618.750

Tampilan menu daftar aset dan penyusutan ini bertujuan untuk mengetahui jumlah penyusutan aset tetap Toko Bangunan Prima Jaya atau alokasi sistematis yang dapat disusutkan dari suatu aset selama umur manfaatnya.

6. Tampilan Menu Pembelian

Tangga	Nama Barang	Kuantitas	Satuan	Harga Beli	Total Harga Beli	MENU	TOTAL PEMBELIAN
10/01/2022	Batu Bata Merah Expose	150	buah	Rp 3.000	Rp 450.000	<div style="border: 1px solid black; padding: 5px; display: inline-block;"> TOTAL PEMBELIAN RP 610.576.650 </div>	
10/01/2022	Tinner Cobratlita	15	kg	Rp 210.000	Rp 3.150.000		
10/01/2022	Elbo 1/2	130	Pcs	Rp 1.000	Rp 130.000		
10/01/2022	Besi 12x10	70	batang	Rp 115.000	Rp 8.050.000		
10/01/2022	Cat Catylac 25kg	27	kaleng	Rp 893.000	Rp 24.111.000		
10/01/2022	Silikon White	100	pcs	Rp 35.000	Rp 3.500.000		
10/01/2022	Paku rivet blind	10	kg	Rp 58.000	Rp 580.000		
10/01/2022	Seng gelombang 0.25 mm	40	lembar	Rp 45.000	Rp 1.800.000		
10/01/2022	Seng gelombang 0.40mm	20	lembar	Rp 76.000	Rp 1.520.000		
10/01/2022	Sekop Pasir Bangunan	6	pcs	Rp 38.000	Rp 228.000		
10/01/2022	Sekop Pasir Crocodile	73	pcs	Rp 85.000	Rp 6.205.000		
10/01/2022	Besi Siku L	110	kg	Rp 8.000	Rp 880.000		
10/01/2022	Besi Plat Strip	40	kg	Rp 8.000	Rp 320.000		
10/01/2022	Kawat Baja Sling	28	m	Rp 272.000	Rp 7.616.000		
10/01/2022	Kawat Duri	41	m	Rp 2.500	Rp 102.500		
10/01/2022	Kawat	15	kg	Rp 16.000	Rp 240.000		
10/01/2022	Skrup Fixer	51	pcs	Rp 150	Rp 7.650		
10/01/2022	Uskup K 500 tebal 10cm	15	pcs	Rp 5.000	Rp 75.000		
10/01/2022	Uskup K 400 tebal 8cm	25	pcs	Rp 5.500	Rp 137.500		
10/01/2022	Uskup K 300 tebal 8cm	10	pcs	Rp 5.000	Rp 50.000		
10/01/2022	Kanstin 10.20.40	15	Pcs	Rp 8.000	Rp 120.000		
10/01/2022	Kawat Besi	50	kg	Rp 4.000	Rp 2.000.000		

Tampilan menu pembelian bertujuan untuk mencatat semua transaksi pembelian baik secara tunai maupun kredit yang dilakukan oleh usaha tersebut selama satu periode tertentu. Pada menu ini juga terdapat rekapan total pembelian keseluruhan. Menu ini sebagai pengganti dari jurnal pembelian yang akan terhubung otomatis dengan rekapan jurnal.

7. Tampilan Menu Penjualan

Tanggal	Nama Barang	Lembay	Kuant	Satu	Harga Bel	Harga Jua	Total Harga
03/01/2022	Pasir	Tunai	1	truk 2 Sm	Rp 500.000	Rp 525.000	Rp 525.000
03/01/2022	Pasir Hitam	Tunai	2	m	Rp 325.000	Rp 325.000	Rp 700.000
03/01/2022	Pasir Vulkanik	Tunai	1	m	Rp 285.000	Rp 305.000	Rp 305.000
03/01/2022	Pasir Spilt	Tunai	1	m	Rp 185.000	Rp 200.000	Rp 200.000
03/01/2022	Nok Asbes	Tunai	5	lembar	Rp 39.000	Rp 44.000	Rp 132.000
03/01/2022	Asbes Harves 150x80x0,35	Tunai	5	lembar	Rp 21.500	Rp 28.500	Rp 142.500
03/01/2022	Asbes Harves 180x80x0,35	Tunai	5	lembar	Rp 27.000	Rp 33.500	Rp 167.500
03/01/2022	Semen Conch 40 kg	Tunai	5	kg	Rp 35.000	Rp 41.500	Rp 207.500
03/01/2022	Semen Gresik 40 kg	Tunai	2	kg	Rp 38.000	Rp 45.000	Rp 90.000
03/01/2022	Batu Bara Merah Kasel	Tunai	250	buah	Rp 500	Rp 700	Rp 175.000
03/01/2022	Batu Bara Merah Expose	Tunai	7	buah	Rp 3.000	Rp 5.000	Rp 35.000
03/01/2022	Besi 12x10	Tunai	3	batang	Rp 115.000	Rp 125.000	Rp 375.000
03/01/2022	Kawat Beton	Tunai	3	kg	Rp 25.000	Rp 33.000	Rp 98.000
03/01/2022	Shiplp	Tunai	5	pcs	Rp 4.000	Rp 8.000	Rp 40.000
03/01/2022	Timor Colbratika	Tunai	10	kg	Rp 210.000	Rp 220.000	Rp 2.200.000
03/01/2022	Elbo W2	Tunai	25	Pcs	Rp 1.000	Rp 3.000	Rp 75.000
04/01/2022	Semen Holcim 40 kg	Tunai	1	kg	Rp 47.000	Rp 53.000	Rp 53.000
04/01/2022	Semen Tonasa 40 kg	Tunai	1	kg	Rp 40.000	Rp 48.000	Rp 48.000
04/01/2022	Semen Bosowa 40 kg	Tunai	1	kg	Rp 43.000	Rp 50.000	Rp 50.000
04/01/2022	Besi Beton 13 SRB 5M	Tunai	20	batang	Rp 91.000	Rp 98.000	Rp 1.960.000
04/01/2022	Besi Beton 16 SRB 5M	Tunai	5	batang	Rp 140.000	Rp 148.000	Rp 740.000
04/01/2022	Besi Beton SPI BUKU	Tunai	4	batang	Rp 27.000	Rp 35.000	Rp 140.000
04/01/2022	Diamen gelombang 150x105mm	Tunai	1	lembar	Rp 29.000	Rp 47.000	Rp 47.000
04/01/2022	Diamen gelombang 180x105mm	Tunai	2	lembar	Rp 45.000	Rp 53.000	Rp 106.000
04/01/2022	Diamen gelombang 210x105mm	Tunai	1	lembar	Rp 51.000	Rp 58.000	Rp 58.000
04/01/2022	Kayu Ulin 2x10x200cm	Tunai	2	pcs	Rp 251.000	Rp 265.000	Rp 530.000
04/01/2022	Pasir	Tunai	1	truk 2 Sm	Rp 500.000	Rp 525.000	Rp 525.000
04/01/2022	Pasir Hitam	Tunai	2	m	Rp 325.000	Rp 350.000	Rp 700.000
04/01/2022	Pasir Vulkanik	Tunai	1	m	Rp 285.000	Rp 305.000	Rp 305.000
04/01/2022	Pasir Spilt	Tunai	1	m	Rp 185.000	Rp 200.000	Rp 200.000
04/01/2022	Carilac primer interior alkali 211g	Tunai	2	kg	Rp 530.000	Rp 604.000	Rp 1.208.000
04/01/2022	Carilac primer exterior alkali 41g	Tunai	1	kg	Rp 130.000	Rp 140.000	Rp 140.000

Tampilan menu penjualan bertujuan untuk mencatat seluruh transaksi penjualan baik itu secara tunai maupun kredit. Didalam menu ini juga terdapat rekapan berapa total penjualan dan total harga pokok penjualan selama satu periode tertentu. Pada menu ini juga terdapat rekapan total penjualan tunai dan kredit. Menu ini sebagai pengganti dari jurnal penjualan yang akan terhubung otomatis ke rekapan jurnal.

8. Tampilan Menu Biaya

Beban	Januari	Februari	Maret	April	Mei	Juni	Total
Beban Transportasi	Rp 800.000	Rp 800.000	Rp 800.000	Rp 800.000	Rp 800.000	Rp 800.000	Rp 4.800.000
Beban Gaji	Rp 6.500.000	Rp 6.500.000	Rp 6.500.000	Rp 6.500.000	Rp 6.500.000	Rp 6.500.000	Rp 39.000.000
Beban Listrik	Rp 100.000	Rp 100.000	Rp 100.000	Rp 100.000	Rp 100.000	Rp 100.000	Rp 600.000
Beban Alat Tulis	Rp 25.000	Rp 25.000	Rp 25.000	Rp 25.000	Rp 25.000	Rp 25.000	Rp 150.000
Beban Penyusutan Bangunan	Rp 833.333	Rp 833.333	Rp 833.333	Rp 833.333	Rp 833.333	Rp 833.333	Rp 4.999.998
Beban Penyusutan Peralatan	Rp 383.542	Rp 383.542	Rp 383.542	Rp 383.542	Rp 383.542	Rp 383.542	Rp 2.299.252
Beban Penyusutan Kreditan	Rp 4.738.563	Rp 4.738.563	Rp 4.738.563	Rp 4.738.563	Rp 4.738.563	Rp 4.738.563	Rp 28.431.378
Jumlah	Rp 13.361.458	Rp 7.425.000	Rp 7.425.000	Rp 7.425.000	Rp 7.425.000	Rp 7.425.000	Rp 60.168.748

Tampilan menu biaya bertujuan untuk mencatat seluruh biaya yang digunakan selama proses bisnis Toko Bangunan Prima Jaya berjalan. Biaya penyusutan juga akan terinput otomatis dari menu aset dan penyusutan sebelumnya dan total dari biaya-biaya akan terinput otomatis ke jurnal.

9. Tampilan Menu Jurnal

Kode AKI	Nama Jurnal	Keterangan	Debet	Kredit
1-110	Kas	Jurnal Penjualan	Rp 821.981.736	
4-100	Penjualan			Rp 821.981.736
6-100	Beban Transportasi	Jurnal Pengeluaran Kas	Rp 4.800.000	
1-110	Kas			Rp 4.800.000
6-101	Beban Gaji	Jurnal Pengeluaran Kas	Rp 39.000.000	
1-110	Kas			Rp 39.000.000
6-102	Beban Listrik	Jurnal Pengeluaran Kas	Rp 600.000	
1-110	Kas			Rp 600.000
6-103	Beban Alat Tulis	Jurnal Pengeluaran Kas	Rp 150.000	
1-110	Kas			Rp 150.000
1-120	Piutang Dagang	Jurnal Penjualan	Rp 11.232.000	
4-100	Penjualan			Rp 11.232.000
1-110	Kas	Jurnal Penerimaan Kas	Rp 11.232.000	
1-120	Piutang Dagang			Rp 11.232.000
1-130	Persediaan	Jurnal Pembelian	Rp 610.576.650	
1-110	Kas			Rp 610.576.650
6-104	Beban Penyusutan Bangunan	Penyusutan Bangunan	Rp 5.000.000	
1-250	Akumulasi Penyusutan Bangunan			Rp 5.000.000
6-105	Beban Penyusutan Peralatan	Penyusutan Peralatan	Rp 2.181.250	
1-260	Akumulasi Penyusutan Peralatan			Rp 2.181.250
6-107	Beban Penyusutan Kendaraan	Penyusutan Kendaraan	Rp 28.437.498	
1-270	Akumulasi Penyusutan Kendaraan			Rp 28.437.498

TOTAL KAS MASUK
Rp 833.213.736

TOTAL KAS KELUAR
Rp 677.590.650

Tampilan menu jurnal ini bertujuan untuk mencatat seluruh jumlah pencatatan dari akun-akun yang digunakan dalam penyusunan laporan keuangan ini seperti penjualan, pembelian, penerimaan kas dan pengeluaran kas serta akumulasi penyusutan. Nominal jurnal ini sudah terinput otomatis dari sheet-sheet sebelumnya.

10. Tampilan Menu Kertas Kerja

No	Kode	Nama Akun	SH	KRS	Saldo Awal	Debit	Kredit	Saldo Akhir	Saldo Awal	Debit	Kredit	Saldo Akhir		
1	1-000	AKTIVA	Da	Neto										
2	1-100	AKTIVA LANCAR	Da	Neto										
3	1-110	Kas	Da	Neto	Rp 25.000.000	Rp -	Rp -	Rp 25.000.000	Rp 203.497.816	Rp -	Rp -	Rp 203.497.816		
4	1-120	Piutang Dagang	Da	Neto	Rp 11.232.000	Rp -	Rp -	Rp 11.232.000	Rp -	Rp -	Rp -	Rp -		
5	1-130	Persediaan	Da	Neto	Rp 224.454.650	Rp -	Rp -	Rp 224.454.650	Rp 107.295.150	Rp -	Rp -	Rp 107.295.150		
6	1-200	AKTIVA TETAP	Da	Neto										
7	1-210	Peralatan	Da	Neto	Rp 16.528.000	Rp -	Rp -	Rp 16.528.000	Rp -	Rp -	Rp -	Rp 16.528.000		
8	1-220	Kendaraan	Da	Neto	Rp 500.000.000	Rp -	Rp -	Rp 500.000.000	Rp -	Rp -	Rp -	Rp 500.000.000		
9	1-230	Bangunan	Da	Neto	Rp 200.000.000	Rp -	Rp -	Rp 200.000.000	Rp -	Rp -	Rp -	Rp 200.000.000		
10	1-240	Kendaraan	Da	Neto	Rp 495.000.000	Rp -	Rp -	Rp 495.000.000	Rp -	Rp -	Rp -	Rp 495.000.000		
11	1-250	Akumulasi Penyusutan Bangunan	Kr	Neto	Rp -	Rp 16.333.333	Rp -	Rp -	Rp 16.333.333	Rp -	Rp -	Rp 16.333.333		
12	1-260	Akumulasi Penyusutan Peralatan	Kr	Neto	Rp -	Rp 1.848.617	Rp -	Rp -	Rp 1.848.617	Rp -	Rp -	Rp 1.848.617		
13	1-270	Akumulasi Penyusutan Kendaraan	Kr	Neto	Rp -	Rp 179.143.798	Rp -	Rp -	Rp 179.143.798	Rp -	Rp -	Rp 179.143.798		
14	1-280	Beban Penyusutan	Kr	Neto	Rp -	Rp 180.000.000	Rp -	Rp -	Rp 180.000.000	Rp -	Rp -	Rp 180.000.000		
15	1-290	Penjualan	Kr	Neto	Rp -	Rp -	Rp 1.000.374.780	Rp -	Rp -	Rp 1.000.374.780	Rp -	Rp 1.000.374.780		
16	1-300	Pembelian	Kr	Neto	Rp -	Rp -	Rp -	Rp -	Rp -	Rp -	Rp -	Rp -		
17	4-000	PENDAPATAN	Kr	Neto										
18	4-100	Penjualan	Kr	Neto	Rp -	Rp -	Rp 833.213.736	Rp -	Rp 833.213.736	Rp -	Rp -	Rp 833.213.736		
19	5-000	BIAYA DARI PENDAPATAN	Da	Neto										
20	5-100	GPP	Da	Neto	Rp -	Rp -	Rp 732.454.000	Rp -	Rp 732.454.000	Rp -	Rp -	Rp 732.454.000		
21	6-000	BEBAN	Da	Neto										
22	6-100	Beban Transportasi	Da	Neto	Rp -	Rp 4.800.000	Rp -	Rp -	Rp 4.800.000	Rp -	Rp -	Rp 4.800.000		
23	6-101	Beban Gaji	Da	Neto	Rp -	Rp 39.000.000	Rp -	Rp -	Rp 39.000.000	Rp -	Rp -	Rp 39.000.000		
24	6-102	Beban Listrik	Da	Neto	Rp -	Rp 600.000	Rp -	Rp -	Rp 600.000	Rp -	Rp -	Rp 600.000		
25	6-103	Beban Alat Tulis	Da	Neto	Rp -	Rp 150.000	Rp -	Rp -	Rp 150.000	Rp -	Rp -	Rp 150.000		
26	6-104	Beban Penyusutan Bangunan	Da	Neto	Rp -	Rp 5.000.000	Rp -	Rp -	Rp 5.000.000	Rp -	Rp -	Rp 5.000.000		
27	6-105	Beban Penyusutan Peralatan	Da	Neto	Rp -	Rp 2.181.250	Rp -	Rp -	Rp 2.181.250	Rp -	Rp -	Rp 2.181.250		
28	6-106	Beban Penyusutan Kendaraan	Da	Neto	Rp -	Rp 28.437.498	Rp -	Rp -	Rp 28.437.498	Rp -	Rp -	Rp 28.437.498		
29	6-107	Beban Penyusutan Kendaraan	Da	Neto	Rp -	Rp 28.437.498	Rp -	Rp -	Rp 28.437.498	Rp -	Rp -	Rp 28.437.498		
30	LABA				Rp 1.425.941.889	Rp 1.425.941.889	Rp 2.217.445.134	Rp 2.217.445.134	Rp 2.294.793.484	Rp 2.294.793.484	Rp 833.213.736	Rp 833.213.736	Rp 1.461.579.748	Rp 1.461.579.748

Tampilan menu kertas kerja pada penyusunan laporan keuangan ini bertujuan untuk mengetahui informasi yang berisi perhitungan selama satu periode atau lembar kerja ini mempermudah dalam merekap data sebelum dilakukan penyesuaian. Jumlah nominal disetiap akun dalam lembar kerja ini akan terinput otomatis karena sudah dihubungkan dari menu-menu sebelumnya.

11. Tampilan Menu Jurnal Penyesuaian

KODE AKUN	NAMA JURNAL	KETERANGAN	DEBIT	KREDIT
6-104	Beban Penyusutan Bangunan	AJP Penyusutan Bangunan	Rp 5.000.000	
1-250	Akumulasi Penyusutan Bangunan			Rp 5.000.000
6-105	Beban Penyusutan Peralatan	AJP Penyusutan Peralatan	Rp 2.181.250	
1-260	Akumulasi Penyusutan Peralatan			Rp 2.181.250
6-107	Beban Penyusutan Kendaraan	AJP Penyusutan Kendaraan	Rp 28.437.498	
1-270	Akumulasi Penyusutan Kendaraan			Rp 28.437.498

Menu ini berisi akun-akun yang harus disesuaikan seperti akumulasi penyusutan aset. Menu ini sudah terisi otomatis dari list yang sudah diinput oleh pengguna laporan keuangan.

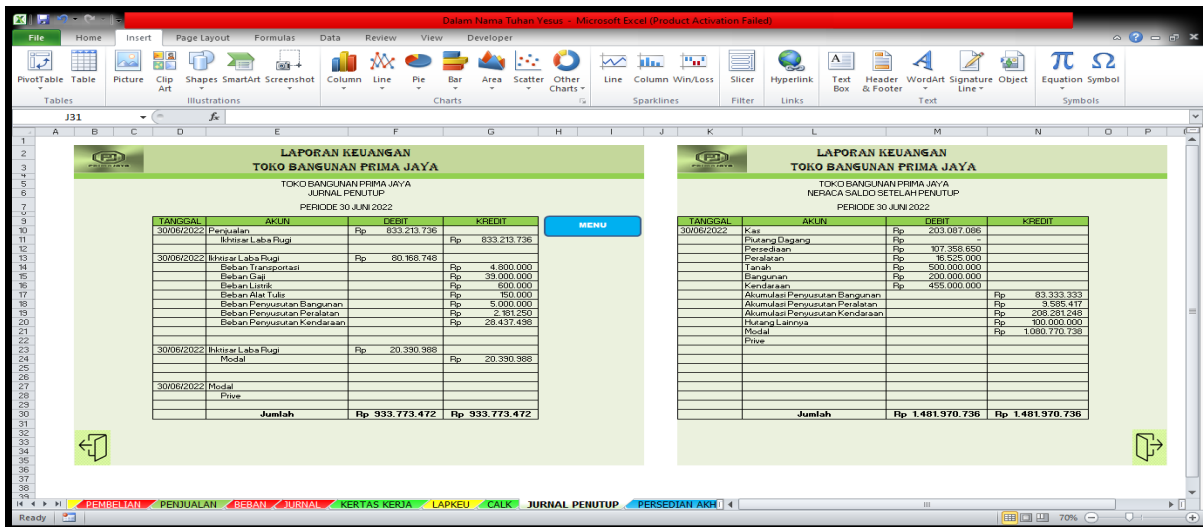
12. Tampilan Menu Laporan Keuangan

Kode	Keterangan	30 Juni 2022
PENDAPATAN		
4-100	Penjualan	Rp 833.213.736
5-100	HPP	Rp 732.654.000
LABA KOTOR		Rp 100.559.736
BEBAN		
6-100	Beban Transportasi	Rp 4.800.000
6-101	Beban Gaji	Rp 39.000.000
6-102	Beban Listrik	Rp 600.000
6-103	Beban Alat Tulis	Rp 150.000
6-104	Beban Penyusutan Bangunan	Rp 5.000.000
6-105	Beban Penyusutan Peralatan	Rp 2.181.250
6-107	Beban Penyusutan Kendaraan	Rp 28.437.498
TOTAL BEBAN		Rp 80.168.748
LABA BERSIH		Rp 20.390.988

Kode	Keterangan	30 Juni 2022
AKTIVA		
Aktiva Lancar		
1-110	Kas	Rp 203.087.086
1-120	Piutang Dagang	Rp -
1-130	Persediaan	Rp 107.358.650
Aktiva Tetap		
1-210	Peralatan	Rp 16.525.000
1-220	Tanah	Rp 500.000.000
1-230	Bangunan	Rp 200.000.000
1-240	Kendaraan	Rp 455.000.000
1-250	Akumulasi Penyusutan Bangunan	Rp 83.333.333
1-260	Akumulasi Penyusutan Peralatan	Rp 182.025.000
1-270	Akumulasi Penyusutan Kendaraan	Rp 35.841.665
TOTAL AKTIVA		Rp 1.180.770.738
2-100	Hutang Lainnya	Rp 100.000.000
3-100	Modal	Rp 1.060.379.750
	Saldo Laba (defisit)	Rp 20.390.988
TOTAL EKUITAS		Rp 1.180.770.738

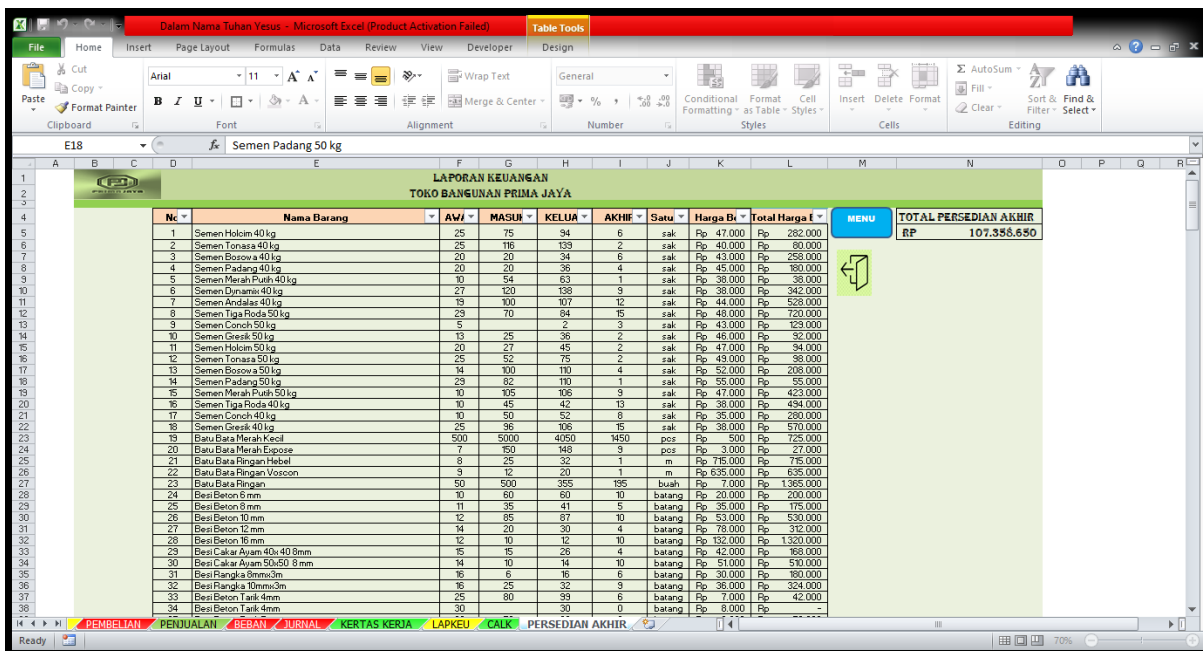
Tampilan menu laporan keuangan merupakan hasil akhir dari pencatatan atau ringkasan transaksi keuangan yang terjadi selama tahun buku bersangkutan. Menu laporan keuangan ini merupakan hasil dari transaksi yang di input dari menu kertas kerja yang terjadi pada Toko Bangunan Prima Jaya. Laporan keuangan yang dihasilkan dalam desain ini terdiri dari Laporan Laba Rugi dan Laporan Posisi Keuangan.

13. Tampilan Menu Jurnal Penutup



Tampilan menu jurnal penutup tujuan dari pembuatan jurnal penutup adalah untuk menutup semua akun yang berada pada perkiraan sementara, sehingga saldonya menjadi nol. Hal ini dilakukan agar saldo pada akun modal menunjukkan kondisi yang sesungguhnya pada saat akhir periode.

14. Tampilan Menu Persediaan Barang Dagang Akhir



Tampilan menu persediaan barang dagang akhir merupakan menu terakhir pada desain laporan keuangan ini. Menu ini berguna untuk mengetahui persediaan barang dagang akhir yang ada pada Toko Bangunan Prima Jaya.

Lampiran 2 Foto Toko Bangunan Prima Jaya

